

relaxdesign®

QUALITY TIME

Outdoor & Wellness Innovation

Catalogo Prodotti | *Product Catalog*

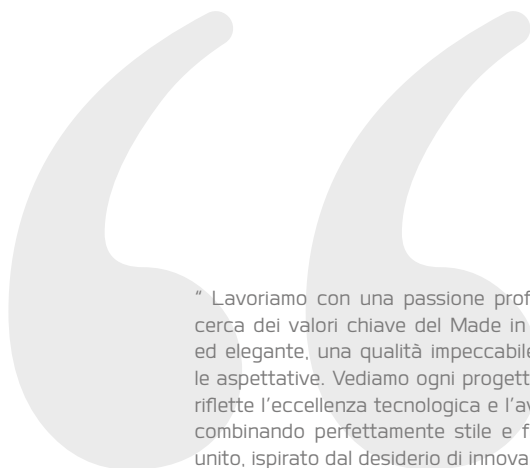
/QT

MINI PISCINE SPA • SAUNE • HAMMAM

Edizione Speciale | Special Edition

CERSAIE 2025
GLOBAL PREVIEW

TALENT SYSTEM 2.0™
∞ INFINITY
AquaSync™



“ Lavoriamo con una passione profonda che ci guida nella ricerca dei valori chiave del Made in Italy: un design minimalista ed elegante, una qualità impeccabile e un servizio che va oltre le aspettative. Vediamo ogni progetto come un’opera d’arte che riflette l’eccellenza tecnologica e l’avanguardia estetica italiana, combinando perfettamente stile e funzionalità. Siamo un team unito, ispirato dal desiderio di innovare e creare prodotti che non solo soddisfano, ma esaltano il concetto di bellezza e precisione. Questo è il cuore pulsante della nostra azienda, che ogni giorno ci spinge a superare i nostri limiti e a trovare gioia nel realizzare opere che incarnano il meglio dell’eccellenza tecnologica e dell’avanguardia estetica italiana.”

“We work with a profound passion that guides us in the pursuit of the key values of Made in Italy: minimalist and elegant design, impeccable quality, and service that exceeds expectations. We see every project as a work of art that reflects Italian technological excellence and aesthetic innovation, perfectly blending style and functionality. We are a united team, inspired by the desire to innovate and create products that not only meet but enhance the concept of beauty and precision. This is the beating heart of our company, which drives us every day to surpass our limits and find joy in crafting works that embody the best of Italian technological excellence and aesthetic innovation.”


CEO-FOUNDER

A handwritten signature in black ink, appearing to be the initials 'FD' with a long, sweeping underline.

ABOUT RELAX DESIGN

Relax Design è un brand italiano che progetta e produce soluzioni per l'ambiente bagno contemporaneo. Ogni prodotto nasce da una filiera integrata, dove design, tecnologia e visione strategica si incontrano per offrire collezioni complete e coerenti. La nuova sede operativa e lo showroom aziendale rappresentano l'identità di un'impresa in costante evoluzione: uno spazio dinamico, progettato per accogliere clienti, partner e professionisti in un contesto che riflette l'essenza del brand. Con una forte apertura verso l'internazionalizzazione e una produzione interamente italiana, Relax Design guarda al futuro con solidità industriale e uno spirito progettuale orientato alla ricerca.

Relax Design is an Italian company that epitomizes excellence in the design and production of wellness solutions. Founded on a passion for design and innovation, Relax Design has developed a strong commitment to quality, research, and the experimentation of new technical materials. Each product is the result of a meticulous development process that combines aesthetics and functionality, placing the customer's well-being at the forefront. One of the company's strengths is its in-house production of four different materials, including the translucent resin Lumenit® and the solid-surface Luxolid®. This production capability allows Relax Design to control every stage of the production process, ensuring high standards of quality and durability. All marketed products are designed and manufactured internally, ensuring unparalleled consistency in design and performance.



Grazie a un impegno costante e a investimenti mirati nelle strategie commerciali, nella rete distributiva e nell'assistenza al cliente, Relax Design ha esteso con successo la presenza dei propri prodotti sui mercati internazionali. La nostra rete di distribuzione globale non è solo frutto di una pianificazione attenta, ma anche della nostra dedizione a fornire supporto e servizio eccellenti ai clienti di tutto il mondo. Attraverso una rete ben strutturata e un servizio post-vendita efficace, siamo in grado di garantire che ogni cliente riceva la qualità e l'affidabilità che ci contraddistinguono. Questo approccio strategico ci ha permesso di affermarci come leader di mercato, riconosciuti a livello globale per l'eccellenza del Made in Italy.

A consistent commitment and targeted investments in commercial strategies, distribution networks, and customer assistance have enabled Relax Design to successfully expand the presence of its products in international markets. Our global distribution network is not only the result of careful planning but also of our dedication to providing excellent support and service to customers worldwide. Through a well-structured, network and effective after-sales service, we ensure that every customer receives the quality and reliability that define us. This strategic approach has allowed us to establish ourselves as market leaders, recognized globally for the excellence of Made in Italy.



Una rete di distribuzione globale

A global distribution network

QUALITY TIME

Il tempo di qualità è una scelta di progetto. La linea **Quality Time** di **Relax Design** nasce per trasformare l'ambiente bagno in un luogo dedicato alla rigenerazione, dove tecnologia, estetica e comfort si incontrano in un equilibrio perfetto. Mini piscine spa, hammam e saune diventano veri e propri sistemi architettonici per il benessere, progettati per integrarsi in spazi residenziali e contract con eleganza, coerenza e funzionalità. Ogni elemento è pensato per offrire un'esperienza immersiva, multisensoriale, continuativa: un rituale che si rinnova ogni giorno.

Quality time is a design choice. Relax Design's Quality Time line was created to transform the bathroom into a space for regeneration, where technology, aesthetics and comfort meet in perfect balance. Mini spa pools, hammams and saunas become true architectural wellness systems, designed to integrate seamlessly into residential and contract spaces with elegance, coherence and functionality. Each element is designed to offer an immersive, multisensory, continuous experience: a ritual renewed every day.







Innovazione e precisione, ma anche sensibilità e controllo. Relax Design ha costruito un sistema produttivo che unisce tecnologia all'avanguardia e sapienza artigianale, garantendo il massimo in termini di qualità, affidabilità e versatilità. La produzione si avvale di impianti CNC, tecnologie di colata, finitura e controllo qualità su misura, ma conserva in ogni fase la cura del dettaglio tipica della manifattura sartoriale. Ogni prodotto, sia esso di serie o custom, passa attraverso mani esperte che ne verificano coerenza, proporzione, finitura e precisione funzionale. È questa integrazione tra macchina e mente, tra automatismo e occhio umano, che permette a Relax Design di offrire prodotti industriali ad alta qualità percepita, sempre pronti a essere adattati alle esigenze specifiche di architetti, contractor e progettisti.

Innovation and precision, combined with sensitivity and control. Relax Design has built a production system that blends cutting-edge technology with artisanal expertise, ensuring maximum quality, reliability, and versatility. Production relies on CNC systems, casting technologies, finishing and tailored quality control processes, while maintaining the attention to detail typical of artisanal manufacturing. Each product, whether standard or custom, passes through expert hands that verify its coherence, proportions, finish and functional accuracy.


This integration of machine and mind, automation and human eye, allows Relax Design to deliver industrial products with high perceived quality, always ready to be adapted to the specific needs of architects, contractors and designers.

Esperienza e innovazione

Experience and innovation

L'identità Quality Time è il risultato di un lavoro sinergico tra designer, tecnici e artigiani. Ogni prodotto è frutto di una ricerca attenta sui materiali, sulla gestione del calore, sul controllo dell'umidità e sul comfort ergonomico. Le tecnologie di ultima generazione si combinano a una manifattura esperta, per garantire prestazioni elevate e una lunga durata nel tempo. Ma è soprattutto l'esperienza a guidare il progetto: quella di chi disegna, produce, testa, vive ogni giorno il design come strumento per migliorare il benessere personale e collettivo.

The Quality Time identity is the result of a synergistic collaboration between designers, technicians and craftsmen. Each product is the outcome of meticulous research into materials, heat management, humidity control and ergonomic comfort. Cutting-edge technologies are combined with expert craftsmanship to ensure high performance and long-lasting durability. But above all, it is experience that drives the project: the experience of those who design, produce, test and live design every day as a tool to enhance personal and collective well-being.



NOVA _____ PAG. 28

Designed by Paolo Parea



180 x 140 h 65 cm

_____ PAG. 30

SCHEDA TECNICA E LISTINO

_____ PAG. 42



200 x 150 h 65 cm

_____ PAG. 36

SCHEDA TECNICA E LISTINO

_____ PAG. 44

FUTURA _____

Designed by Paolo Parea



200 x 200 h 95 cm

_____ PAG. 46

SCHEDA TECNICA E LISTINO

_____ PAG. 54

PROXIMA _____

Designed by Paolo Parea



190 x 150 h 60 cm

_____ PAG. 56

SCHEDA TECNICA E LISTINO

_____ PAG. 64

MINI PISCINE SPA

ZED PLEASURE

Designed by ZeTae Studio



200 x 150 h 60 cm

PAG. 66

SCHEDA TECNICA E LISTINO

PAG. 74

RECHARGE

Designed by ZeTae Studio



Ø210 h 93 cm

PAG. 76

SCHEDA TECNICA E LISTINO

PAG. 84

ENDLESS

Designed by ZeTae Studio



260 x 240 h 100 cm

PAG. 86

SCHEDA TECNICA E LISTINO

PAG. 94

TIME _____ PAG. 96

Designed by ZeTae Studio



220 x 220 h 85 cm

_____ PAG. 98

SCHEDA TECNICA E LISTINO

_____ PAG. 110



260 x 240 h 95 cm

_____ PAG. 104

SCHEDA TECNICA E LISTINO

_____ PAG. 112

STAGE _____ PAG. 114

Designed by ZeTae Studio



200 x 160 h 85 cm

_____ PAG. 116

SCHEDA TECNICA E LISTINO

_____ PAG. 134



220 x 200 h 85 cm

_____ PAG. 122

SCHEDA TECNICA E LISTINO

_____ PAG. 136



250 x 230 h 95 cm

_____ PAG. 128

SCHEDA TECNICA E LISTINO

_____ PAG. 138

JAM _____ PAG. 140

Designed by ZeTae Studio



180 x 120 h 65 cm

_____ PAG. 142

SCHEDA TECNICA E LISTINO

_____ PAG. 160



200 x 150 h 70 cm

_____ PAG. 148

SCHEDA TECNICA E LISTINO

_____ PAG. 162



220 x 220 h 70 cm

_____ PAG. 154

SCHEDA TECNICA E LISTINO


_____ PAG. 164

SAUNE E HAMMAM

HAMMAM E SAUNE PAG. 178

Designed by Paolo Parea

AD ANGOLO / ANGULAR



320 x 150 h 215 cm

SCHEDA TECNICA E LISTINO
PAG. 188

AD INCASSO / BUILT IN



320 x 150 h 215 cm

SCHEDA TECNICA E LISTINO
PAG. 190

SAUNE PAG. 192

Designed by Paolo Parea

AD ANGOLO / ANGULAR



150 x 120 h 215 cm

SCHEDA TECNICA E LISTINO
PAG. 200



200 x 100 h 215 cm

SCHEDA TECNICA E LISTINO
PAG. 204



200 x 150 cm h 215

SCHEDA TECNICA E LISTINO
PAG. 208

AD INCASSO / BUILT IN



150 x 120 h 215 cm

SCHEDA TECNICA E LISTINO
PAG. 202



200 x 100 h 215 cm

SCHEDA TECNICA E LISTINO
PAG. 206



200 x 150 h 215 cm

SCHEDA TECNICA E LISTINO
PAG. 210

relaxdesign.

MINI PISCINE SPA

with Talent System 2.0™ Technology



Le mini piscine spa **Relax Design®** nascono per soddisfare i più alti requisiti di comfort, ergonomia e prestazioni nei contesti outdoor più raffinati e negli interni di lusso di ampia metratura, dove il linguaggio minimalista unisce forma e funzione e diventa chiave di lettura dello spazio. Ogni modello è proposto in diverse dimensioni e con dotazioni evolute, per un'esperienza di benessere personalizzata e una perfetta integrazione estetica con l'architettura circostante.

Il cuore funzionale è la tecnologia **Talent System®**, **brevettata**, che realizza un'erogazione **invisibile** attraverso **bocchette di diversa tipologia, disegnate e realizzate esclusivamente da Relax Design®**, integrate nel profilo ergonomico del guscio interno. I flussi così generati assicurano un **idromassaggio** mirato e omogeneo, mentre la **cromoterapia LED RGB** diffonde una luce continua e uniforme all'interno della vasca. La componentistica, dall'estetica essenziale, consente in alcune varianti di lasciare il **profilo interno completamente libero**, esaltando la purezza delle linee e la libertà di movimento.

La qualità costruttiva si traduce in **rivestimenti premium**, pannellature **ispezionabili** e versioni **freestanding o da incasso**, per un'integrazione coerente con ambienti esterni e spa domestiche/residenziali. **Silenziosità**, stabilità termica e **controllo intuitivo** (anche via app, ove previsto) elevano il piacere d'uso quotidiano, mentre **accessori di fascia alta**—coperture termiche, poggiatesta ergonomici, speaker integrati e personalizzazioni estetiche—completano un'esperienza di benessere superiore, pensata per durare nel tempo.

Relax Design® mini spa pools are conceived to meet the highest standards of comfort, ergonomics, and performance in refined outdoor settings and large luxury interiors, where a minimalist language unites form and function and becomes the guiding interpretation of space. Each model is offered in multiple sizes with advanced features, delivering a personalized wellness experience and seamless aesthetic integration with the surrounding architecture.

*At the core lies **patented Talent System®** technology, which provides **invisible delivery** through different types of **nozzles—designed and manufactured exclusively by Relax Design®**—integrated into the ergonomic inner profile of the shell. The resulting flows deliver a **targeted, even hydromassage**, while **RGB LED chromotherapy** casts a continuous, uniform light throughout the tub. With its essential, refined componentry, certain variants leave the **inner profile completely unobstructed**, enhancing the purity of the lines and freedom of movement.*

*Build quality is expressed through **premium finishes, inspection-friendly panels, and freestanding or built-in versions**, ensuring consistent integration with outdoor spaces and residential spa environments. **Quiet operation, thermal stability, and intuitive controls** (including app-based management, where available) elevate everyday pleasure, while **high-end accessories**—thermal covers, ergonomic headrests, integrated speakers, and aesthetic customizations—complete a superior wellness experience designed to endure.*

· **Prontezza d'uso continuativa** Pensata per restare sempre pronta: temperatura mantenuta, acqua filtrata e trattata. Nessun riempimento/svuotamento a ogni utilizzo.

· **Ergonomia e immersione totale** Bacino più ampio e profondo, aree lounge dedicate e libertà di movimento: postura naturale e relax prolungato.

· **Circuiti e zone differenziate, micro-jet regolabili e configurazioni avanzate** Trattamento mirato e omogeneo, più efficace e avvolgente.

· **Cromoterapia a LED integrata e diffusa**, spesso con sorgenti schermate Luce continua, scenari programmabili, mood raffinato anche in notturna.

· **Oggetto d'arredo in sé** Rivestimenti premium, pannellature ispezionabili, versioni freestanding o da incasso, integrazione coerente con outdoor e spa domestiche e residenziali.

· **Condivisione e convivialità** Maggiore capienza (2+ persone) e spazi dedicati favoriscono un benessere da vivere insieme.

· **Silenziosità e comfort percepito** Idraulica ottimizzata e coibentazioni evolute riducono vibrazioni e rumori per un relax più profondo.

· **Controllo smart** Interfacce evolute e gestione via app (a seconda dei modelli) per personalizzare temperature, luci e idromassaggio.

· **Accessori di fascia alta** Coperture termiche, poggiatesta ergonomici, speaker integrati e personalizzazioni estetiche completano un'esperienza di livello superiore.

· *Always-ready convenience* Designed to stay ready at all times; temperature maintained, water filtered and treated. No fill-and-drain before each use.

· *Ergonomics and full immersion* A wider, deeper basin with dedicated lounge areas and freedom of movement delivers natural posture and prolonged relaxation.

· *Zoned circuits, adjustable micro-jets, and advanced configurations* Targeted, even treatment for a more effective and enveloping hydromassage.

· *Integrated, diffused LED chromotherapy—often with concealed sources* Continuous light, programmable scenes, and a refined ambience, even at night.

· *A design piece in its own right* Premium claddings, removable service panels, freestanding or built-in versions, seamless integration with outdoor spaces and residential spa environments.


· *Sharing and social enjoyment* Greater capacity (2+ people) and dedicated areas encourage wellness to be experienced together.

· *Quiet operation and elevated comfort* Optimized hydraulics and advanced insulation reduce vibration and noise for deeper relaxation.

· *Smart control* Advanced interfaces and, depending on the model, app-based management to personalize temperature, lighting, and hydromassage.

· *High-end accessories* Thermal covers, ergonomic headrests, integrated speakers, and aesthetic customizations complete a truly premium experience.

Una scelta premium per la spa domestica
A Premium Choice for the Home Spa



Un sistema completo per il benessere e la vita all'aria aperta *A complete system for wellness and outdoor living*

Relax Design trasforma gli spazi esterni in oasi di benessere con il suo concetto di sistema completo per il benessere e la vita all'aria aperta. Una gamma di collezioni, prodotti e finiture che danno vita ad ambienti armoniosi e coordinati: mobili, minipiscine, saune, hammam e accessori si integrano perfettamente per creare uno spazio dedicato al relax e al piacere. Ogni elemento è progettato per offrire il massimo del comfort e della funzionalità, rispettando i più alti standard di qualità e design italiano. L'attenzione ai dettagli e l'uso di materiali innovativi garantiscono un'esperienza di benessere senza pari, sia che tu voglia rilassarti da solo o condividere momenti di serenità con amici e famiglia.

Relax Design transforms outdoor spaces into wellness oases with its concept of a complete system for wellness and outdoor living. A range of collections, products, and finishes that bring harmonious and coordinated environments to life: furniture, mini-pools, saunas, hammams, and accessories seamlessly integrate to create a space dedicated to relaxation and enjoyment. Each element is designed to offer maximum comfort and functionality, adhering to the highest standards of Italian quality and design. Attention to detail and the use of innovative materials ensure an unparalleled wellness experience, whether you want to relax alone or share moments of tranquility with friends and family

Connessione con la natura e il benessere

Connection with nature and wellness

Il nostro approccio al benessere si basa su una connessione profonda con la natura, che riteniamo essenziale per il ripristino dell'equilibrio tra corpo e mente. Le nostre saune, hammam e mini piscine spa sono progettati per ricreare ambienti che riflettono l'armonia naturale, utilizzando materiali sostenibili come legno pregiato. Questi elementi non solo migliorano l'estetica e la durata delle strutture, ma offrono anche benefici terapeutici intrinseci. Le mini piscine spa, in particolare, combinano l'effetto rilassante dell'acqua con idromassaggi rigeneranti, offrendo un'esperienza unica di benessere. La scelta di temperature e livelli di umidità accuratamente bilanciati consente di ottenere un'esperienza rigenerante, che favorisce il rilassamento, la purificazione e il recupero energetico. Lasciati avvolgere dalla calda atmosfera delle nostre saune, dall'abbraccio del vapore negli hammam e dall'effetto rigenerante delle mini piscine spa, riscoprendo un profondo senso di benessere e serenità in sintonia con la natura.

Our approach to wellness is based on a deep connection with nature, which we believe is essential for restoring the balance between body and mind. Our saunas, hammams, and mini spa pools are designed to recreate environments that reflect natural harmony, using sustainable materials such as fine wood. These elements not only enhance the aesthetic and durability of the structures but also offer intrinsic therapeutic benefits. The mini spa pools, in particular, combine the relaxing effect of water with rejuvenating hydro-massages, providing a unique wellness experience. The carefully balanced temperatures and humidity levels provide a rejuvenating experience that promotes relaxation, purification, and energy recovery. Let yourself be enveloped by the warm atmosphere of our saunas, the embrace of steam in the hammams, and the rejuvenating effect of the mini spa pools, rediscovering a profound sense of well-being and serenity in harmony with nature.





BENESSERE TOTALE
TOTAL WELLNESS

L'innovativo sistema di idromassaggio Talent System 2.0 (patent pending) consente una distribuzione uniforme delle impercettibili bocchette di erogazione e del sistema di illuminazione a led, per un'esperienza di benessere avvolgente, totale.

The innovative Talent System 2.0 (patent pending) hydromassage system allows the uniform distribution of the imperceptible nozzles and the LED lighting system, for an enveloping, total wellbeing experience.



CUSCINERIA ERGONOMICA IN POLIURETANO
ERGONOMIC POLYURETHANE CUSHIONS

Questo modello è dotato di Skimmer per la filtrazione dell'acqua e la rimozione di detriti ed impurità. Ciò consente di utilizzare il volume d'acqua per un lungo periodo di tempo, riducendo i consumi e semplificano l'esperienza d'uso quotidiana.

This model is equipped with a Skimmer for water filtration and the removal of debris and impurities. This allows you to use the water for a long period of time, reducing consumption and simplifying the daily use experience



SISTEMA DI TROPPOPIENO INTEGRATO
INTEGRATED OVERFLOW SYSTEM

Il sistema di troppopieno è impercettibile, permette un disegno del guscio interno pulito ed ergonomico ed ottimizza la funzionalità della mini piscina spa.

The integrated overflow is imperceptible, allows a clean and ergonomic internal shell design and optimizes the functionality of the mini spa pool.



ESPERIENZA DA CONDIVIDERE
EXPERIENCES TO SHARE

Progettata per offrire il massimo del comfort agli ospiti. Il profilo ergonomico delle chaise longue interne garantisce la corretta postura e la massima abitabilità ed agevola ogni movimento del corpo all'interno del bacino d'acqua.

Designed to offer maximum comfort to guests. The ergonomic profile of the internal chaise longue guarantees correct posture and maximum habitability and facilitates every movement of the body within the water basin.



CUSCINERIA ERGONOMICA IN POLIURETANO
ERGONOMIC POLYURETHANE CUSHIONS

Gli speciali cuscini in poliuretano, sono realizzati per ottenere il massimo comfort dal profilo ergonomico della mini-piscina: essi si adattano con estrema naturalezza al corpo e garantiscono il sostegno ideale al collo e alla testa.

The special polyurethane cushions are made to obtain maximum comfort from the ergonomic profile of the mini-pool: they adapt extremely naturally to the body and guarantee ideal support for the neck and head.



CARICO AUTOMATICO E FILTRAZIONE DELL'ACQUA A SFIORO
AUTOMATIC LOADING AND OVERFLOW WATER FILTRATION

Il sistema di carico automatico e filtrazione dell'acqua a sfiato consente il riempimento del bacino interno fino al bordo superiore, per uno scenografico effetto di continuità con l'ambiente circostante ed un'esperienza di totale immersione. Il sistema provvede alla rimozione di detriti ed impurità e consente di utilizzare il volume d'acqua per un lungo periodo di tempo, riducendo i consumi e migliorando l'esperienza d'uso quotidiana.

The automatic loading and overflow water filtration system allows the internal basin to be filled up to the upper edge, for a scenographic effect of continuity with the surrounding environment and an experience of total immersion. The system removes debris and impurities and allows the volume of water to be used for a long period of time, reducing consumption and improving the daily use experience.

Erogazione brevettata

Patented dispensing



TALENT SYSTEM BKM01

Bocchetta a semi-filo con erogazione idromassaggio e cromoterapia led rgb integrata

Semi-recessed jet with hydromassage and integrated RGB LED chromotherapy

TALENT SYSTEM BKM02

Bocchetta lineare a scomparsa con erogazione idromassaggio e cromoterapia led rgb integrate

Talent System BKM02 built-in linear jet with hydromassage and integrated RGB LED chromotherapy

SOLO PER / ONLY FOR

TIME



TALENT SYSTEM BKM03

Bocchetta idromassaggio a parete con erogazione centrale e anello LED per cromoterapia RGB

Wall-mounted hydromassage jet with central flow and integrated RGB chromotherapy LED ring

SOLO PER / ONLY FOR

NOVA

L'Eccellenza della Vettoresina: Finiture Lucida e Opaca

Fiberglass Excellence: Glossy and Matte Finishes

Le nostre minipiscine sono realizzate in vettoresina nautica, garantendo resistenza e durata nel tempo. Offriamo due opzioni di finitura per soddisfare diverse preferenze estetiche e funzionali:

Our mini-pools are made from marine-grade fiberglass, ensuring durability and longevity. We offer two finish options to cater to different aesthetic and functional preferences:

FINITURA LUCIDA / GLOSSY FINISHING

La finitura lucida è la scelta classica per le minipiscine. Questa superficie resistente offre una protezione eccellente contro gli agenti atmosferici, mantenendo la sua integrità nel tempo. La finitura lucida è facile da pulire e mantenere, grazie alla sua superficie liscia che riduce l'aderenza di sporco e impurità, assicurando prestazioni durature.

Glossy Finish The glossy finish is the classic choice for mini-pools. This durable surface provides excellent protection against the elements, maintaining its integrity over time. The glossy finish is easy to clean and maintain, thanks to its smooth surface that reduces dirt and grime adherence, ensuring long-lasting performance



FINITURA OPACA / MATTE FINISHING

La finitura opaca è disponibile come optional. Questa superficie offre un look contemporaneo e sobrio, ideale per chi preferisce un aspetto più discreto e naturale. È resistente ai graffi e mantiene un aspetto impeccabile nel tempo, garantendo una manutenzione semplice e duratura.

Matte Finish The matte finish is available as an optional feature. This surface provides a contemporary and understated look, ideal for those who prefer a more discreet and natural appearance. It is scratch-resistant and maintains a flawless look over time, ensuring easy and lasting maintenance.



Tecnologia AquaSync™

AquaSync™ Technology

AquaSync™ è la piattaforma tecnologica proprietaria sviluppata da Relax Design per centralizzare e semplificare la gestione di tutte le funzioni elettroniche della minipiscina. Attraverso un pannello touch intuitivo e dal design essenziale, AquaSync™ permette di controllare in modo preciso l'erogazione dell'acqua, l'illuminazione ambientale, la cromoterapia e il sistema idromassaggio Talent™. Tutte le funzioni sono integrate in un'interfaccia a comandi retroilluminati, pensata per garantire efficienza, affidabilità e un'esperienza d'uso immediata. Una tecnologia discreta e avanzata, progettata per rendere ogni momento in minipiscina semplice, sicuro e completamente personalizzabile.

AquaSync™ is the proprietary technology platform developed by Relax Design to centralize and simplify the management of all electronic functions in the mini-pool. Through a clean, user-friendly touch panel, AquaSync™ allows precise control of water management, ambient lighting, chromotherapy, and the Talent™ hydromassage system. All functions are integrated into a backlit interface designed for maximum efficiency, reliability, and ease of use. A discreet yet advanced technology created to make every moment in the mini-pool simple, safe, and fully customizable.

AquaSync™ è di serie per
AquaSync™ is standard for

FUTURA

PAG. 46

PROXIMA

PAG. 56

RECHARGE

PAG. 76


ENDLESS

PAG. 86

È opzionale per gli altri modelli

Is optional for other models



PULSANTIERA
CONTROL PANEL
CARICO ACQUA
 WATER FILL

Con AquaSync™, il riempimento della minipiscina è automatizzato e gestito in totale sicurezza. Un semplice tocco avvia il ciclo di carico, con monitoraggio attivo del livello dell'acqua e blocco automatico al raggiungimento della soglia. Il sistema ottimizza i tempi, riduce i consumi e protegge i componenti da sovraccarichi o mancanze d'acqua.

AquaSync™ automates the water filling process of the mini-pool with maximum safety. A simple touch starts the cycle, with active monitoring of the water level and automatic shut-off at the predefined limit. The system ensures fast filling, reduced consumption, and full protection for all components.


SCARICO ACQUA
 WATER DRAIN

Il tasto di scarico consente lo svuotamento controllato della minipiscina in modo pratico e veloce. AquaSync™ gestisce la sequenza di svuotamento garantendo sicurezza, evitando ristagni e facilitando le operazioni di manutenzione ordinaria o sanificazione.

The drain button allows controlled emptying of the mini-pool, quickly and safely. AquaSync™ manages the entire sequence to ensure proper drainage, prevent water stagnation, and simplify routine maintenance or sanitation procedures.


LUCI AMBIENTALI
 AMBIENT LIGHTING

AquaSync™ consente l'attivazione delle luci ambientali secondarie, creando l'atmosfera perfetta intorno alla minipiscina. Il sistema gestisce l'illuminazione con precisione, valorizzando lo spazio esterno anche nelle ore serali e donando profondità estetica all'ambiente circostante.

AquaSync™ enables the activation of secondary ambient lighting, helping create the perfect mood around the mini-pool. The system manages illumination with precision, enhancing outdoor spaces during evening hours and elevating the pool's overall visual appeal.


CROMOTERAPIA
 CROMOTHERAPY

Con un tocco, il sistema AquaSync™ attiva la cromoterapia a LED della minipiscina, offrendo la possibilità di selezionare un colore fisso o di avviare una sequenza ciclica. L'esperienza multisensoriale è così sempre a portata di mano, grazie a una tecnologia affidabile, silenziosa e integrata.

With just one touch, AquaSync™ activates the mini-pool's LED chromotherapy system, allowing selection of a fixed color or a smooth color cycle. A multisensory wellness experience is always within reach, powered by a quiet, integrated, and highly reliable system.

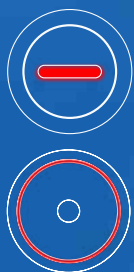


Cromoterapia diffusa

Diffused Chromotherapy

Cromoterapia: *I colori del tuo benessere*

Chromotherapy: *the colors of your psychophysical well-being*




ROSSO

Rappresenta il colore che fornisce carica ed energia fisica, psichica e sessuale, contribuisce inoltre ad innalzare la pressione sanguigna e la temperatura corporea

RED

It represents the color that provides physical, psychic and sexual charge and energy, also contributes to raising blood pressure and body temperature



BLU

Esprime serenità, calma e pace interiore, contribuisce a ridurre l'insonnia, gli stati di nervosismo e agitazione, la pressione arteriosa e il battito cardiaco. Concilia la concentrazione.

BLUE

Expresses serenity, calm and inner peace, helps reduce insomnia, states of nervousness and agitation, blood pressure and heart-beat. It combines concentration.



GIALLO

Rappresenta l'energia in continuo mutamento: aiuta ad eliminare le tossine ed è il colore cromoterapeutico perfetto nei periodi di stanchezza mentale

YELLOW

It represents the energy in continuous change: it helps to eliminate toxins and is the perfect chromotherapeutic color in periods of mental fatigue.



VERDE

Combatte le emicranie e gli stati ansiosi. Oltre ad avere effetti psicofisici rilassanti, contribuisce a ritrovare determinazione e tenacia.

GREEN

Fights migraines and anxious states. In addition to having relaxing psychophysical effects, it helps to rediscover determination and tenacity

L'illuminazione a led RGB è integrata alle bocchette, con sorgente nascosta alla vista: la massima diffusione e compattezza della luce all'interno della mini-piscina, con cromatismi pieni e avvolgenti, garantisce uno scenario di benessere senza precedenti.

The RGB LED lighting is integrated into the nozzles, with the source hidden from view: the maximum diffusion and compactness of the light inside the mini-pool, with full and enveloping colors, guarantees an unprecedented well-being scenario.



ARANCIONE

Viene utilizzato per curare problemi tiroidei e asmatici. Contribuisce, da un punto di vista psichico, a ritrovare ottimismo ed allegria

ORANGE

It is used to treat thyroid and asthmatic problems. It contributes, from a psychic point of view, to finding optimism and joy.




AZZURRO

Esprime serenità, calma e pace interiore, contribuisce a ridurre l'insonnia, gli stati di nervosismo e agitazione, la pressione arteriosa e il battito cardiaco. Concilia la concentrazione.

BLUE SKY

Expresses serenity, calm and inner peace, helps reduce insomnia, states of nervousness and agitation, blood pressure and heartbeat. It combines concentration.



VIOLETTO

Colore utilizzato per i problemi connessi alla pelle, ai reni e alla vescica. Da un punto di vista psichico, invece, incrementa e sostiene la fantasia

VIOLET

Color used for problems related to the skin, kidneys and bladder. From a psychic point of view, instead, it increases and supports the imagination.



BIANCO

La somma di tutti i colori. La luce bianca ha un forte potere a carica neutra che favorisce l'attività cerebrale, stimola la concentrazione e risveglia i sensi.

WHITE

The sum of all the colors. White light has a strong neutral charge that promotes brain activity, stimulates concentration and awakens the senses.



NOVA

180 x 140 h 65 cm

200 x 150 h 65 cm

Mini piscine spa con sistema idromassaggio Talent System 2.0™

Mini spa pools with Talent System 2.0™

Linee nette, comfort ergonomico e tecnologia integrata: Nova è una mini piscina che coniuga estetica razionale e massima funzionalità. È progettata per ambienti indoor e outdoor residenziali, hotel e wellness suite. I pannelli laterali compatti ne esaltano la geometria essenziale, mentre il design interno accoglie due persone in una posizione rilassata e naturale. Dotata di Talent System™, cromoterapia integrata e comandi digitali, Nova è una soluzione versatile per chi cerca un'esperienza di benessere completa anche in spazi contenuti. La cura per l'ergonomia e la scelta di materiali resistenti rendono questa mini piscina un oggetto tecnico ed elegante, pensato per durare.

Sharp lines, ergonomic comfort, and integrated technology: Nova is a mini pool that combines rational aesthetics with maximum functionality. It's designed for both indoor and outdoor use in residential spaces, hotels, and wellness suites. The sleek lateral panels emphasize its essential geometry, while the inner layout comfortably accommodates two people in a relaxed, natural position. Equipped with Talent System™, integrated chromotherapy, and digital controls, Nova is a versatile solution for those seeking a full wellness experience in limited space. Attention to ergonomics and the use of durable materials make this mini pool a technical and elegant object built to last.

Designed by Paolo Parea



CROMOTERAPIA
CHROMOTHERAPY



BENESSERE TOTALE
TOTAL WELLNESS



ESPERIENZE DA CONDIVIDERE
ESPERIENZE DA CONDIVIDERE



SISTEMA DI TROPPOPIENO INTEGRATO
INTEGRATED OVERFLOW SYSTEM



CARICO AUTOMATICO E FILTRAZIONE DELL'ACQUA A SFIORO
AUTOMATIC LOADING AND OVERFLOW WATER FILTRATION



CUSCINERIA ERGONOMICA IN POLIURETANO
ERGONOMIC POLYURETHANE CUSHIONS


NOVA

180 x 140 h 65 cm

200 x 150 h 65 cm

ABITABILITÀ CONSIGLIATA / RECOMMENDED HABITABILITY







NOVA - 180 x 140 h 65 cm





NOVA - 180 x 140 h 65 cm





CROMOTERAPIA
CHROMOTHERAPY



BENESSERE TOTALE
TOTAL WELLNESS



ESPERIENZE DA CONDIVIDERE
ESPERIENZE DA CONDIVIDERE



SISTEMA DI TROPPOPIENO INTEGRATO
INTEGRATED OVERFLOW SYSTEM



CARICO AUTOMATICO E FILTRAZIONE DELL'ACQUA A SFIORO
AUTOMATIC LOADING AND OVERFLOW WATER FILTRATION




CUSCINERIA ERGONOMICA IN POLIURETANO
ERGONOMIC POLYURETHANE CUSHIONS

NOVA

180 x 140 h 65 cm

200 X 150 h 65 cm

ABITABILITÀ CONSIGLIATA / RECOMMENDED HABITABILITY







NOVA - 200 x 150 h 65 cm





NOVA - 200 X 150 h 65 cm





Pre-installazione
Pre-installation



Scheda Tecnica
Technical data sheet

Consultare le schede tecniche del modello di riferimento per conoscere la tipologia e le dimensioni del vano di predisposizione.
Consult the technical data sheets of the reference model to know the type and dimensions of the preparation compartment



Pre-installazione
Pre-installation



Scheda Tecnica
Technical data sheet

Consultare le schede tecniche del modello di riferimento per conoscere la tipologia e le dimensioni del vano di predisposizione.
Consult the technical data sheets of the reference model to know the type and dimensions of the preparation compartment





FUTURA

200 x 200 h 95 cm

Mini piscina spa con bordo a sfioro e sistema idromassaggio whirlpool Talent System 2.0™ INFINITY

Mini spa pool with infinity edge and whirlpool Talent System 2.0™ INFINITY

FUTURA è una mini piscina che offre un equilibrio tra tecnologia avanzata e design funzionale. Con una capacità di ospitare fino a 4 persone, questa mini piscina è dotata di bocchette **Talent System 2.0™** e di un bordo a sfioro con griglia in acciaio inox. Il sistema di pannellatura, con brevetto in corso, rende impercettibili i giunti tra i pannelli laterali, assicurando un aspetto pulito e uniforme. L'illuminazione a **LED RGB** integrata fornisce una luce soffusa, creando un'atmosfera rilassante e piacevole. **FUTURA** è progettata per garantire comfort e praticità senza compromessi estetici.

FUTURA is a mini pool that offers a balance between advanced technology and functional design. With the capacity to accommodate up to 4 people, this mini pool features **Talent System 2.0™** jets and an infinity edge with a stainless steel grate. The paneling system, patent pending, makes the joints between the side panels invisible, ensuring a clean and uniform appearance. The integrated **RGB LED** lighting provides soft illumination, creating a relaxing and pleasant atmosphere. **FUTURA** is designed to ensure comfort and practicality without compromising on aesthetics.

Designed by Paolo Parea



CROMOTERAPIA
CHROMOTHERAPY



BENESSERE TOTALE
TOTAL WELLNESS



ESPERIENZE DA CONDIVIDERE
ESPERIENZE DA CONDIVIDERE



SISTEMA DI TROPPOPIENO INTEGRATO
INTEGRATED OVERFLOW SYSTEM



CARICO AUTOMATICO E FILTRAZIONE DELL'ACQUA A SFIORO
AUTOMATIC LOADING AND OVERFLOW WATER FILTRATION




CUSCINERIA ERGONOMICA IN POLIURETANO
ERGONOMIC POLYURETHANE CUSHIONS

FUTURA

200 x 200 h 95 cm

ABITABILITÀ CONSIGLIATA / RECOMMENDED HABITABILITY








FUTURA - 200 x 200 h 95 cm



FUTURA - 200 x 200 h 95 cm







Pre-Installazione
Pre-Installation



Scheda Tecnica
Technical data sheet

Consultare le schede tecniche del modello di riferimento per conoscere la tipologia e le dimensioni del vano di predisposizione.
Consult the technical data sheets of the reference model to know the type and dimensions of the preparation compartment



PROXIMA

190 x 150 h 60 cm

Mini piscine spa con sistema idromassaggio Talent System 2.0™

Mini spa pools with Talent System 2.0™

Proxima è una mini piscina compatta, ideale per ambienti residenziali, hotel e spazi fitness che desiderano coniugare estetica minimale e prestazioni professionali. Realizzata con pannellature in Compound e dotata di griglia perimetrale illuminata, Proxima offre un'esperienza di benessere intima ma sorprendente, grazie all'integrazione della tecnologia Talent System™. Il design pulito e razionale è impreziosito da dettagli luminosi che ne esaltano i bordi e la superficie dell'acqua, creando un'atmosfera immersiva. La qualità dei materiali e la cura per l'equilibrio formale rendono Proxima una scelta raffinata per progetti che richiedono stile, funzionalità e compattezza.

Designed by Paolo Parea

Proxima is a compact mini pool, ideal for residential settings, hotels, and fitness spaces seeking to combine minimalist aesthetics with professional-grade performance. Built with Compound paneling and equipped with a luminous perimeter grate, Proxima delivers a wellness experience that is both intimate and impressive, thanks to the integration of Talent System™ technology. Its clean and rational design is enhanced by luminous accents that emphasize the edges and the water's surface, creating an immersive atmosphere. The quality of materials and the attention to formal balance make Proxima a refined choice for projects that demand style, functionality, and compact dimensions.



CROMOTERAPIA
CHROMOTHERAPY



BENESSERE TOTALE
TOTAL WELLNESS



ESPERIENZE DA CONDIVIDERE
ESPERIENZE DA CONDIVIDERE



SISTEMA DI TROPPOPIENO INTEGRATO
INTEGRATED OVERFLOW SYSTEM



CARICO AUTOMATICO E FILTRAZIONE DELL'ACQUA A SFIORO
AUTOMATIC LOADING AND OVERFLOW WATER FILTRATION




CUSCINERIA ERGONOMICA IN POLIURETANO
ERGONOMIC POLYURETHANE CUSHIONS

PROXIMA

190 x 150 h 60 cm

ABITABILITÀ CONSIGLIATA / RECOMMENDED HABITABILITY







PROXIMA - 190 x 150 h 60 cm





PROXIMA - 190 x 150 h 60 cm





Pre-installazione
Pre-installation



Scheda Tecnica
Technical data sheet

Consultare le schede tecniche del modello di riferimento per conoscere la tipologia e le dimensioni del vano di predisposizione.
Consult the technical data sheets of the reference model to know the type and dimensions of the preparation compartment



ZED PLEASURE

200 x 150 h 65 cm

Mini piscine spa con sistema idromassaggio Talent System 2.0™

Mini spa pools with Talent System 2.0™

Zed Pleasure è la mini piscina per interni di alta gamma, ideale per suite esclusive, centri wellness e residenze di prestigio. Linee essenziali e volume compatto si combinano con tecnologie avanzate per un benessere totale e multisensoriale. Il sistema Talent System™ 2.0 integra micro-erogatori idromassaggio nascosti, cromoterapia RGB, troppo-pieno e ossigenazione naturale con microbolle benefiche. Ogni dettaglio è pensato per accogliere il corpo e rilassare la mente. L'assenza di sedute fisse favorisce la libertà di movimento, mentre la forma interna consente una postura naturale. La luce, nascosta alla vista, diffonde un'illuminazione uniforme che avvolge l'acqua in un'aura di comfort. Zed Pleasure è una scelta di carattere per chi cerca il meglio di design e tecnologia nel proprio spazio.

Designed by ZeTae STUDIO

Zed Pleasure is the premium indoor mini pool, ideal for exclusive suites, wellness centers, and prestigious private residences. Its clean lines and compact volume combine with advanced technology to deliver a complete and multisensory wellness experience. The Talent System™ 2.0 integrates hidden hydro-massage micro-jets, continuous RGB chromotherapy, overflow control, and natural oxygenation with beneficial microbubbles. Every detail is designed to embrace the body and relax the mind. The absence of pre-molded seats allows for free movement, while the interior shape naturally supports the most comfortable position. The hidden light source provides a soft, uniform glow that envelops the water in an atmosphere of comfort. Zed Pleasure is a bold choice for those seeking the best in design and wellness technology.



CROMOTERAPIA
CHROMOTHERAPY



BENESSERE TOTALE
TOTAL WELLNESS



ESPERIENZE DA CONDIVIDERE
ESPERIENZE DA CONDIVIDERE



SISTEMA DI TROPPOPIENO INTEGRATO
INTEGRATED OVERFLOW SYSTEM



CARICO AUTOMATICO E FILTRAZIONE DELL'ACQUA A SFIORO
AUTOMATIC LOADING AND OVERFLOW WATER FILTRATION




CUSCINERIA ERGONOMICA IN POLIURETANO
ERGONOMIC POLYURETHANE CUSHIONS

ZED PLEASURE

200 x 150 h 65 cm

ABITABILITÀ CONSIGLIATA / RECOMMENDED HABITABILITY






MINI PISCINA SPA CON TECNOLOGIA DI EROGAZIONE INVISIBILE TALENT SYSTEM 2.0 DESIGN: ZETAEE STUDIO®

Zed-Pleasure, disegnata da ZeTae Studio®, **ospita comodamente due persone di corporatura media**. Il profilo ergonomico perimetrale **cela micro-jet** che riproducono il naturale **effetto cascata** all'altezza della zona lombare; la **cromoterapia RGB**, anch'essa integrata e non visibile, disegna una lama di luce continua lungo il bordo interno. Comfort senza compromessi e nuove esperienze sensoriali.

HYDROMASSAGE MINI SPA WITH INVISIBLE DELIVERY TECHNOLOGY (TYPE TALENT SYSTEM 2.0) DESIGN: ZETAEE STUDIO®

Zed-Pleasure, by ZeTae Studio®, comfortably accommodates two adults of average build. The perimeter ergonomic profile conceals micro-jets that reproduce a natural waterfall effect at the lower back; the RGB chromotherapy, also fully hidden, creates a continuous blade of light along the inner edge. Uncompromising comfort and truly multisensory experiences.




ZED PLEASURE - 200 x 150 h 65 cm





ZED PLEASURE - 200 x 150 h 65 cm





Consultare le schede tecniche del modello di riferimento per conoscere la tipologia e le dimensioni del vano di predisposizione.
Consult the technical data sheets of the reference model to know the type and dimensions of the preparation compartment



RECHARGE

Ø 210 h 93 cm

Mini piscine spa con sistema idromassaggio Talent System 2.0™

Mini spa pools with Talent System 2.0™

Pensata per contesti residenziali, aree wellness e hotellerie di alta gamma, Recharge è una mini piscina circolare che accoglie fino a 6 persone in una geometria armoniosa e inclusiva. Realizzata in Luxolid® e disponibile in una varietà di colori e pannellature, anche in tessuto, si distingue per l'eleganza dei dettagli e per l'esperienza sensoriale che offre. Dotata di tecnologia Talent System™ e illuminazione perimetrale a LED, Recharge propone una panca interna anch'essa circolare, che favorisce la socialità e crea un'atmosfera intima e accogliente. L'anello luminoso esterno completa il progetto con una nota sofisticata, diventando simbolo di un design che unisce estetica e funzionalità

Designed for residential settings, premium hotels, and wellness areas, Recharge is a circular mini pool that comfortably accommodates up to 6 people in a harmonious and inclusive geometry. Crafted in Luxolid® and available in a range of colors and optional fabric paneling, it stands out for its refined details and immersive wellness experience. Equipped with Talent System™ technology and perimeter LED lighting, Recharge features a circular inner bench that encourages conviviality and creates a cozy, intimate atmosphere. The luminous outer ring adds a refined accent, becoming the signature of a design that masterfully blends style and function.

Designed by ZeTae STUDIO



CROMOTERAPIA
CHROMOTHERAPY



BENESSERE TOTALE
TOTAL WELLNESS



ESPERIENZE DA CONDIVIDERE
ESPERIENZE DA CONDIVIDERE



SISTEMA DI TROPPOPIENO INTEGRATO
INTEGRATED OVERFLOW SYSTEM



CARICO AUTOMATICO E FILTRAZIONE DELL'ACQUA A SFIORO
AUTOMATIC LOADING AND OVERFLOW WATER FILTRATION



CUSCINERIA ERGONOMICA IN POLIURETANO
ERGONOMIC POLYURETHANE CUSHIONS

RECHARGE

Ø 210 h 93 cm

ABITABILITÀ CONSIGLIATA / RECOMMENDED HABITABILITY





RECHARGE





RECHARGE - Ø 210 h 93 cm



RECHARGE

RECHARGE - Ø 210 h 93 cm





Consultare le schede tecniche del modello di riferimento per conoscere la tipologia e le dimensioni del vano di predisposizione.
Consult the technical data sheets of the reference model to know the type and dimensions of the preparation compartment



ENDLESS

260 x 240 h 100 cm

Mini piscina spa con bordo a sfioro e sistema idromassaggio whirlpool Talent System 2.0™ INFINITY

Mini spa pool with infinity edge and whirlpool Talent System 2.0™ INFINITY

ENDLESS combina la tecnologia delle bocchette di derivazione **Talent System 2.0™** alla versatilità e bellezza scenografica del bordo a sfioro in un generoso bacino d'acqua, in grado di accogliere fino a 6 persone. Un modello rivolto a chi desidera un comfort ed un'ergonomia senza compromessi, con un impatto estetico impareggiabile grazie al livello d'acqua a filo del bordo superiore, che crea continuità con l'ambiente circostante. L'illuminazione diffusa crea nuove nuove esperienze sensoriali.

ENDLESS combines the technology of the **Talent System 2.0™** derived jets with the versatility and scenic beauty of the infinity edge in a generous basin of water, capable of accommodating up to 6 people. A model aimed at those who want uncompromising comfort and ergonomics, with an incomparable aesthetic impact, with the water level edge creating continuity with the surrounding environment. Diffused lighting creates new sensory experiences.



CROMOTERAPIA
CHROMOTHERAPY



BENESSERE TOTALE
TOTAL WELLNESS



ESPERIENZE DA CONDIVIDERE
ESPERIENZE DA CONDIVIDERE



SISTEMA DI TROPPOPIENO INTEGRATO
INTEGRATED OVERFLOW SYSTEM



CARICO AUTOMATICO E FILTRAZIONE DELL'ACQUA A SFIORO
AUTOMATIC LOADING AND OVERFLOW WATER FILTRATION




CUSCINERIA ERGONOMICA IN POLIURETANO
ERGONOMIC POLYURETHANE CUSHIONS

ENDLESS

260 x 240 h 100 cm

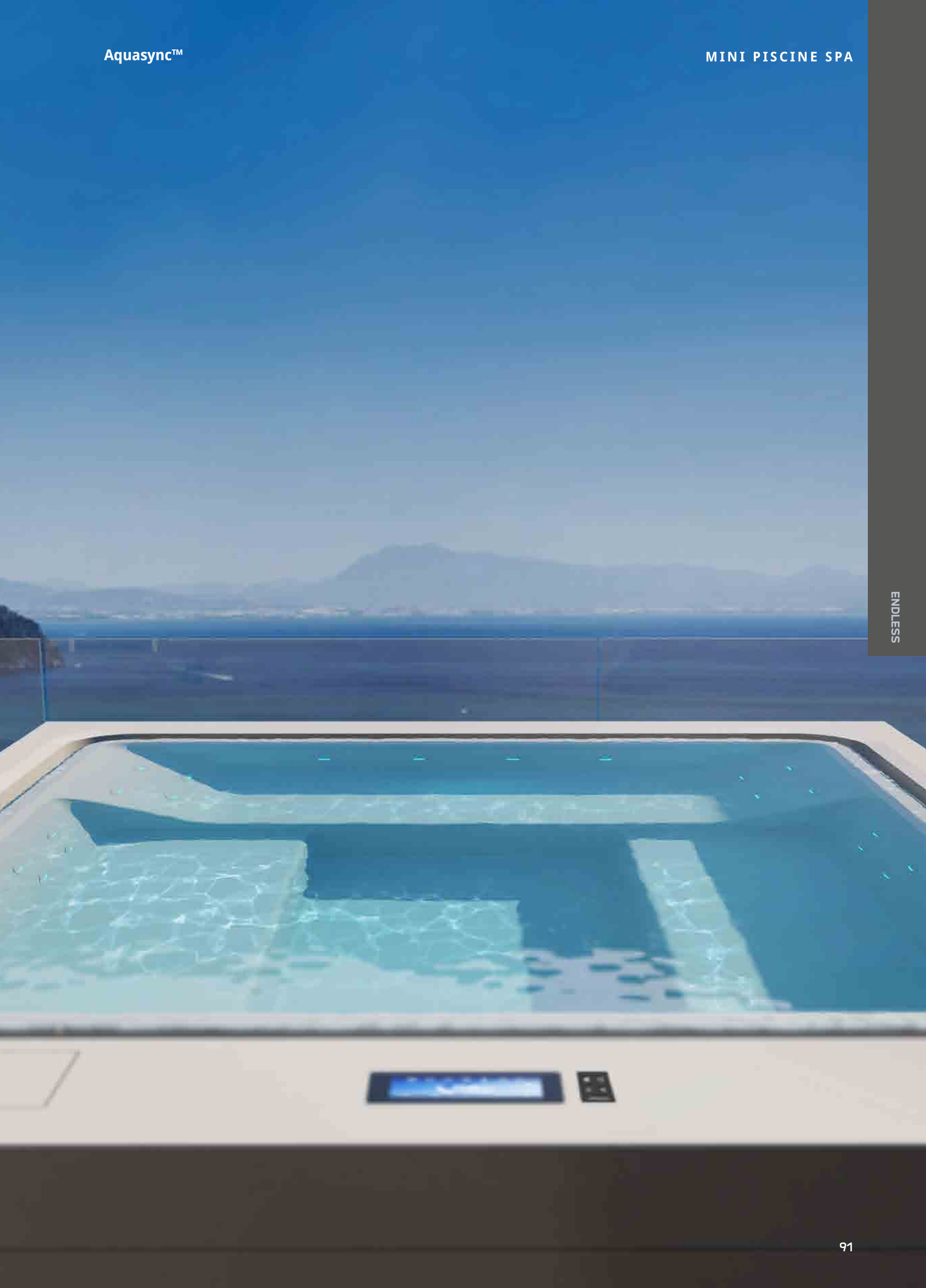
ABITABILITÀ CONSIGLIATA / RECOMMENDED HABITABILITY








ENDLESS - 260 x 240 h 100 cm



ENDLESS

ENDLESS - 260 x 240 h 100 cm





ENDLESS



Pre-installazione
Pre-installation



Scheda Tecnica
Technical data sheet

Consultare le schede tecniche del modello di riferimento per conoscere la tipologia e le dimensioni del vano di predisposizione.
Consult the technical data sheets of the reference model to know the type and dimensions of the preparation compartment



TIME

220 x 220 h 85 cm

260 x 240 h 95 cm

Mini piscine spa con sistema idromassaggio Talent System 2.0™

Mini spa pools with Talent System 2.0™

TIME è la collezione di mini piscine spa per chi cerca il massimo delle prestazioni e del design, senza compromessi fra le mini piscine spa prodotte da Relax Design®. Equipaggiato con l'esclusivo sistema di idromassaggio Talent System 2.0™ (patent pending), questo modello è disponibile in 2 misure oversize, in grado di ospitare fino a 8 persone. Pensate per ambienti outdoor o indoor raffinati e contemporanei, le mini piscine spa TIME possono essere installate sia fuori terra che ad incasso e garantiscono la massima accessibilità per gli interventi ordinari e straordinari grazie alle botole di ispezione XL integrate. TIME rappresenta l'espressione più alta dell'innovazione tecnologica applicata all'idromassaggio ed è rivolta a chi desidera un comfort senza compromessi, per nuove esperienze sensoriali ed un effetto di illuminazione diffusa altamente scenografico

TIME is the collection of mini spa pools for those seeking maximum performance and design, without compromise among the mini spa pools produced by Relax Design. Equipped with the exclusive Talent System 2.0™ hydromassage system (patent pending), this model is available in 2 oversize sizes, capable of accommodating up to 8 people. Designed for refined and contemporary outdoor or indoor environments, the TIME mini spa pools can be installed both above ground and built-in, and guarantee maximum accessibility for ordinary and extraordinary interventions thanks to the integrated XL inspection hatches. TIME represents the highest expression of technological innovation applied to hydromassage and is aimed at those who want uncompromising comfort, for new sensory experiences and a highly scenographic diffused lighting effect.

Designed by ZeTae STUDIO



CROMOTERAPIA
CHROMOTHERAPY



BENESSERE TOTALE
TOTAL WELLNESS



ESPERIENZE DA CONDIVIDERE
ESPERIENZE DA CONDIVIDERE



SISTEMA DI TROPPOPIENO INTEGRATO
INTEGRATED OVERFLOW SYSTEM



CARICO AUTOMATICO E FILTRAZIONE DELL'ACQUA A SFIORO
AUTOMATIC LOADING AND OVERFLOW WATER FILTRATION




CUSCINERIA ERGONOMICA IN POLIURETANO
ERGONOMIC POLYURETHANE CUSHIONS


TIME

220 x 220 h 85 cm

260 x 240 h 95 cm

ABITABILITÀ CONSIGLIATA / RECOMMENDED HABITABILITY








TIME - 220 x 220 h 85 cm



TIME

TIME - 220 x 220 h 85 cm







CROMOTERAPIA
CHROMOTHERAPY



BENESSERE TOTALE
TOTAL WELLNESS



ESPERIENZE DA CONDIVIDERE
ESPERIENZE DA CONDIVIDERE



SISTEMA DI TROPPOPIENO INTEGRATO
INTEGRATED OVERFLOW SYSTEM



CARICO AUTOMATICO E FILTRAZIONE DELL'ACQUA A SFIORO
AUTOMATIC LOADING AND OVERFLOW WATER FILTRATION



CUSCINERIA ERGONOMICA IN POLIURETANO
ERGONOMIC POLYURETHANE CUSHIONS


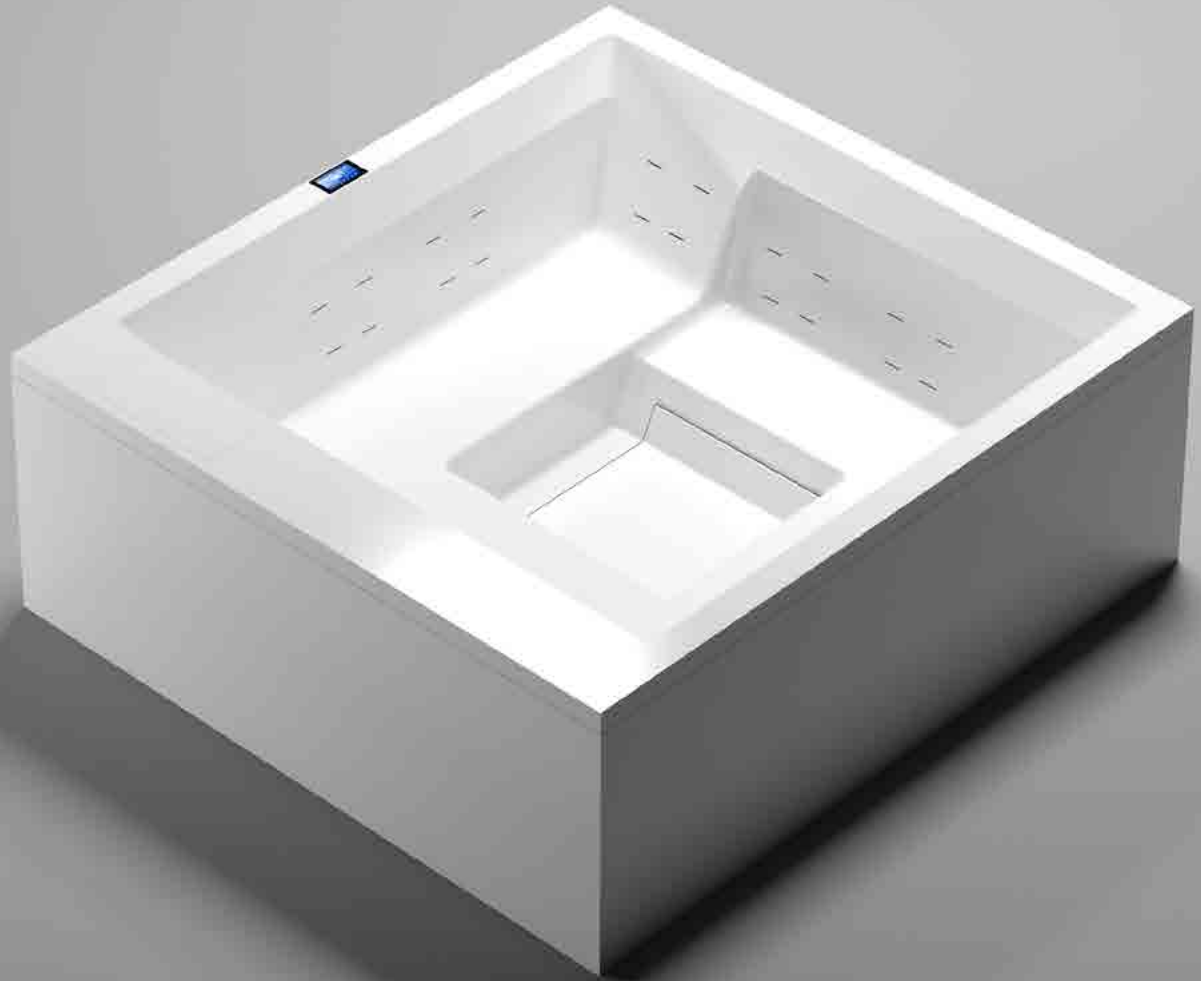
TIME

220 x 220 h 85 cm

260 x 240 h 95 cm

ABITABILITÀ CONSIGLIATA / RECOMMENDED HABITABILITY







TIME 260 x 240 h 95 cm





TIME 260 x 240 h 95 cm






Pre-installazione
Pre-installation



Scheda Tecnica
Technical data sheet

Consultare le schede tecniche del modello di riferimento per conoscere la tipologia e le dimensioni del vano di predisposizione.

Consult the technical data sheets of the reference model to know the type and dimensions of the preparation compartment



Pre-installazione
Pre-installation



Scheda Tecnica
Technical data sheet

Consultare le schede tecniche del modello di riferimento per conoscere la tipologia e le dimensioni del vano di predisposizione.
Consult the technical data sheets of the reference model to know the type and dimensions of the preparation compartment





STAGE

200 x 160 h 85 cm

220 x 200 h 85 cm

250 x 230 h 95 cm

Mini piscine spa con bocchette di erogazione di derivazione Talent System 2.0™

Mini spa pools with Talent System 2.0™ nozzles

Stage è la collezione di mini piscine spa per chi cerca grande abitabilità ed uno stile essenziale senza trascurare l'impatto ambientale, il consumo idrico ed un'esperienza d'uso più semplice ed immediata. Equipaggiato con le esclusive bocchette di erogazione di derivazione **Talent System 2.0™** (patent pending), questo modello è disponibile in tre misure oversize, in grado di ospitare fino a 6 persone. Pensate per ambienti outdoor o indoor raffinati e contemporanei, le mini piscine spa Stage possono essere installate sia fuori terra che ad incasso e garantiscono la massima accessibilità per gli interventi ordinari e straordinari grazie alle botole di ispezione XL integrate.

Stage is the collection of mini spa pools for those looking for great habitability and an essential style without neglecting the environmental impact, water consumption and a simpler and more immediate user experience. Equipped with the exclusive **Talent System 2.0™** (patent pending) nozzles, this model is available in three oversize sizes, able to accommodate up to 6 people. Designed for refined and contemporary outdoor or indoor environments, the STAGE mini spa pools can be installed both above ground and built-in, and guarantee maximum accessibility for ordinary and extraordinary interventions thanks to the integrated XL inspection hatches.



CROMOTERAPIA
CHROMOTHERAPY



BENESSERE TOTALE
TOTAL WELLNESS



ESPERIENZE DA CONDIVIDERE
ESPERIENZE DA CONDIVIDERE



SISTEMA DI TROPPOPIENO INTEGRATO
INTEGRATED OVERFLOW SYSTEM



CARICO AUTOMATICO E FILTRAZIONE DELL'ACQUA A SFIORO
AUTOMATIC LOADING AND OVERFLOW WATER FILTRATION



CUSCINERIA ERGONOMICA IN POLIURETANO
ERGONOMIC POLYURETHANE CUSHIONS

STAGE

200 x 160 h 85 cm

220 x 200 h 85 cm

250 x 230 h 95 cm

ABITABILITÀ CONSIGLIATA / RECOMMENDED HABITABILITY








STAGE - 200 x 160 h 85 cm



STAGE - 200 x 160 h 85 cm







CROMOTERAPIA
CHROMOTHERAPY



BENESSERE TOTALE
TOTAL WELLNESS



ESPERIENZE DA CONDIVIDERE
ESPERIENZE DA CONDIVIDERE



SISTEMA DI TROPPOPIENO INTEGRATO
INTEGRATED OVERFLOW SYSTEM



CARICO AUTOMATICO E FILTRAZIONE DELL'ACQUA A SFIORO
AUTOMATIC LOADING AND OVERFLOW WATER FILTRATION



CUSCINERIA ERGONOMICA IN POLIURETANO
ERGONOMIC POLYURETHANE CUSHIONS

STAGE


200 x 160 h 85 cm

220 x 200 h 85 cm


250 x 230 h 95 cm

ABITABILITÀ CONSIGLIATA / RECOMMENDED HABITABILITY





STAGE - 220 x 200 h 85 cm





STAGE - 220 x 200 h 85 cm







CROMOTERAPIA
CHROMOTHERAPY



BENESSERE TOTALE
TOTAL WELLNESS



ESPERIENZE DA CONDIVIDERE
ESPERIENZE DA CONDIVIDERE



SISTEMA DI TROPPOPIENO INTEGRATO
INTEGRATED OVERFLOW SYSTEM



CARICO AUTOMATICO E FILTRAZIONE DELL'ACQUA A SFIORO
AUTOMATIC LOADING AND OVERFLOW WATER FILTRATION



CUSCINERIA ERGONOMICA IN POLIURETANO
ERGONOMIC POLYURETHANE CUSHIONS

STAGE


200 x 160 h 85 cm


220 x 200 h 85 cm

250 x 230 h 95 cm

ABITABILITÀ CONSIGLIATA / RECOMMENDED HABITABILITY








STAGE - 250 x 230 h 95 cm





STAGE - 250 x 230 h 95 cm






Pre-installazione
Pre-installation



Scheda Tecnica
Technical data sheet

Consultare le schede tecniche del modello di riferimento per conoscere la tipologia e le dimensioni del vano di predisposizione.
Consult the technical data sheets of the reference model to know the type and dimensions of the preparation compartment




Pre-installazione
Pre-installation



Scheda Tecnica
Technical data sheet

Consultare le schede tecniche del modello di riferimento per conoscere la tipologia e le dimensioni del vano di predisposizione.
Consult the technical data sheets of the reference model to know the type and dimensions of the preparation compartment



Pre-installazione
Pre-installation



Scheda Tecnica
Technical data sheet

Consultare le schede tecniche del modello di riferimento per conoscere la tipologia e le dimensioni del vano di predisposizione.
Consult the technical data sheets of the reference model to know the type and dimensions of the preparation compartment





JAM

180 x 120 h 65 cm

200 x 150 h 70 cm

200 x 200 h 70 cm

Mini piscine spa con bocchette di erogazione di derivazione Talent System 2.0™

Mini spa pools with Talent System 2.0™ nozzles.

Jam è la collezione di mini piscine spa per chi cerca abitabilità e comfort superiori rispetto ad una tradizionale vasca idromassaggio, grazie a dimensioni generose ed un profilo interno ergonomico, accogliente. Equipaggiato con le esclusive bocchette di erogazione di derivazione **Talent System 2.0™** (patent pending), questo modello è disponibile in tre misure extra large, in grado di ospitare fino a 4 persone. Pensate per ambienti outdoor o indoor raffinati e contemporanei, le mini piscine spa Jam possono essere installate sia fuori terra che ad incasso e garantiscono la massima accessibilità per gli interventi ordinari e straordinari grazie alle botole di ispezione XL integrate.

Designed by ZeTae STUDIO

Jam is the collection of mini spa pools for those looking for superior habitability and comfort compared to a traditional hot tub, thanks to generous dimensions and an ergonomic, welcoming internal profile. Equipped with the exclusive **Talent System 2.0™** (patent pending) nozzles, this model is available in three extra large sizes, able to accommodate up to 4 people. Designed for refined and contemporary outdoor or indoor environments, the Jam mini spa pools can be installed both above ground and built-in, and guarantee maximum accessibility for ordinary and extraordinary interventions thanks to the integrated XL inspection hatches.



CROMOTERAPIA
CHROMOTHERAPY



BENESSERE TOTALE
TOTAL WELLNESS



ESPERIENZE DA CONDIVIDERE
ESPERIENZE DA CONDIVIDERE



SISTEMA DI TROPPOPIENO INTEGRATO
INTEGRATED OVERFLOW SYSTEM



CARICO AUTOMATICO E FILTRAZIONE DELL'ACQUA A SFIORO
AUTOMATIC LOADING AND OVERFLOW WATER FILTRATION



CUSCINERIA ERGONOMICA IN POLIURETANO
ERGONOMIC POLYURETHANE CUSHIONS

JAM


180 x 120 h 65 cm

200 x 150 h 70 cm

200 x 200 h 70 cm

ABITABILITÀ CONSIGLIATA / RECOMMENDED HABITABILITY








JAM - 180 x 120 h 65 cm





JAM - 180 x 120 h 65 cm





CROMOTERAPIA
CHROMOTHERAPY



BENESSERE TOTALE
TOTAL WELLNESS



ESPERIENZE DA CONDIVIDERE
ESPERIENZE DA CONDIVIDERE



SISTEMA DI TROPPOPIENO INTEGRATO
INTEGRATED OVERFLOW SYSTEM



CARICO AUTOMATICO E FILTRAZIONE DELL'ACQUA A SFIORO
AUTOMATIC LOADING AND OVERFLOW WATER FILTRATION



CUSCINERIA ERGONOMICA IN POLIURETANO
ERGONOMIC POLYURETHANE CUSHIONS

JAM


180 x 120 h 65 cm


220 x 150 h 70 cm

200 x 200 h 70 cm

ABITABILITÀ CONSIGLIATA / RECOMMENDED HABITABILITY








JAM - 220 x 150 h 70 cm



JAM - 220 x 150 h 70 cm







CROMOTERAPIA
CHROMOTHERAPY



BENESSERE TOTALE
TOTAL WELLNESS



ESPERIENZE DA CONDIVIDERE
ESPERIENZE DA CONDIVIDERE



SISTEMA DI TROPPOPIENO INTEGRATO
INTEGRATED OVERFLOW SYSTEM



CARICO AUTOMATICO E FILTRAZIONE DELL'ACQUA A SFIORO
AUTOMATIC LOADING AND OVERFLOW WATER FILTRATION



CUSCINERIA ERGONOMICA IN POLIURETANO
ERGONOMIC POLYURETHANE CUSHIONS

JAM


180 x 120 h 65 cm

200 x 150 h 70 cm

200 x 200 h 70 cm


ABITABILITÀ CONSIGLIATA / RECOMMENDED HABITABILITY









JAM - 200 x 200 h 70 cm








JAM - 200 x 200 h 70 cm





Pre-installazione
Pre-installation



Scheda Tecnica
Technical data sheet

Consultare le schede tecniche del modello di riferimento per conoscere la tipologia e le dimensioni del vano di predisposizione.

Consult the technical data sheets of the reference model to know the type and dimensions of the preparation compartment



Pre-installazione
Pre-installation



Scheda Tecnica
Technical data sheet

Consultare le schede tecniche del modello di riferimento per conoscere la tipologia e le dimensioni del vano di predisposizione.
Consult the technical data sheets of the reference model to know the type and dimensions of the preparation compartment



Pre-installazione
Pre-installation



Scheda Tecnica
Technical data sheet

Consultare le schede tecniche del modello di riferimento per conoscere la tipologia e le dimensioni del vano di predisposizione.
Consult the technical data sheets of the reference model to know the type and dimensions of the preparation compartment

relaxdesign®



The italian design of wellness



www.relaxdesign.it

Nota: I prodotti possono subire modifiche ed il colore di stampa può differire dal colore reale del prodotto.
Important notice: The products may change and the print color may differ from the actual color of the product.