

ABOUTWATER



L'acqua è la nostra materia prima. Sulle forme dell'acqua, entrambi da tempo spendiamo pensieri, progetti, energie. E nel tempo, osservandoci l'un l'altro, abbiamo scoperto di avere molte cose in comune. E di condividere idee e ideali, obiettivi e atteggiamenti. Così, è stato quasi naturale decidere di unire le nostre forze. Da queste forze è nato Aboutwater. Aboutwater è l'alleanza di due imprese leader: Boffi e Fantini. Un'alleanza che si fonda sull'idea di proporre al mercato linee di rubinetteria connotate da raffinatezza e modernità del disegno, eccellenza progettuale, accuratezza nella realizzazione.

Water is one of the essential elements we are made of. We have both been spending energy thinking about and considering shapes of water. By observing each other we have realized we have a lot in common, sharing ideals, ideas, aims and attitudes. That is why it has been natural to join together and create the Aboutwater project. Aboutwater is a partnership between two leading companies: Boffi and Fantini. The partnership is based on the concept of creating a new collection of faucets and shower systems with a modern and elegant design, conceptually excellent and flawless.

Aboutwater est le résultat de l'alliance de deux grandes sociétés: Boffi et Fantini. L'eau est notre matière première. Nos deux sociétés investissent depuis longtemps dans des idées, des projets et des énergies sur ce sujet. Nous avons découvert que nous partageons des idées, des objectifs et une attitude entrepreneuriale. Il était donc presque naturel de décider de créer un projet commun. Aboutwater est basé sur l'idée de proposer sur le marché des séries de robinetterie haut de gamme, caractérisées par un design moderne, une excellence dans le design et une qualité absolue des réalisations.

Aboutwater ist das Ergebnis der Allianz zwischen zwei führenden Unternehmen: Boffi und Fantini. Wasser ist unsere Essenz. Beide Unternehmen haben Gedanken, Projekte und Energie in dieses zentrale Thema investiert. Wir haben herausgefunden, dass wir Ideen, Ziele und unternehmerische Einstellungen teilen. Es war daher fast selbstverständlich, ein gemeinsames Projekt ins Leben zu rufen. Aboutwater basiert auf der Idee, dem Markt hochwertige Armaturenkollektionen mit modernem Design, Projektqualität und höchster Fertigungsqualität anzubieten.

Aboutwater es el resultado de la alianza de dos compañías líderes: Boffi y Fantini. El agua es nuestra materia prima. Sobre este tema, nuestras dos empresas has estado invirtiendo desde hace tiempo pensamientos, proyectos, energías. Hemos descubierto que compartimos ideas, objetivos, y actitud empresarial. Por lo tanto, ha sido casi natural decidir crear un proyecto común. Aboutwater se basa en la idea de ofrecer al mercado líneas de grifería de alta gama, caracterizadas por la modernidad del diseño, la excelencia del proyecto, y la absoluta calidad de su realización.

ABOUTWATER

 **Boffi**

 **FANTINI**
RUBINETTI

MATERIALI

Materials / Matériaux / Materialien / Materiales

Tutti i prodotti Aboutwater sono fabbricati con procedure e materiali che rispettano l'ambiente e la salute, assicurano la migliore durata e l'inalterabilità nel tempo e facilitano la pulizia.

All Aboutwater products are manufactured with under strict practices and materials respect the health of the environment ensuring the best duration and inalterability over time and facilitating the cleaning operations.

Tous les produits Aboutwater sont fabriqués avec des procédures et des matériaux respectueux de l'environnement et de la santé, de manière à assurer la plus longue durée et l'inaltérabilité dans le temps et faciliter les opérations de nettoyage.

Alle Aboutwater-Produkte werden mit Materialien hergestellt, die strengen Richtlinien unterliegen, die die Gesundheit der Umwelt respektieren, die beste Haltbarkeit und Unveränderlichkeit über die Zeit gewährleisten und die Pflege erleichtern.

Todos los productos Aboutwater están fabricados con procedimientos y materiales que respetan el medio ambiente y la salud, garantizando la mayor duración e inalterabilidad a lo largo del tiempo y son de fácil limpieza.

ACCIAIO INOSSIDABILE / STAINLESS STEEL / ACIER INOXYDABLE / ROSTFREIER STAHL / ACERO INOXIDABLE

Materiale eccellente sia sotto il profilo della qualità che della sicurezza, l'acciaio inossidabile ha prestazioni straordinarie: è di lunga durata per la sua robustezza e mantiene le sue caratteristiche nel tempo grazie ad un'alta resistenza alla corrosione degli agenti esterni. È un materiale ecologico, riciclabile. Garantisce massima igiene e facilità di mantenimento e pulizia. In acciaio inossidabile sono realizzati i prodotti delle serie AF/21, AA/27, AW/EX PIPE, AC/EX ECLIPSE.

A first-class material both in terms of quality and safety, stainless steel offers extraordinary performances. Being compact and solid, it ensures long durability and offers the highest resistance to corrosion from external agents which helps maintain its features over time. This is an eco-friendly and recyclable material. It guarantees the maximum hygiene and easy maintenance and cleaning. The products of the series AF/21, AA/27, AW/EX PIPE, AC/EX ECLIPSE are made of stainless steel.

Matériau d'excellence en terme de qualité et de sécurité, l'acier inoxydable dispose d'extraordinaires avantages tels que, sa robustesse et son maintien dans le temps, ainsi que sa haute résistance à la corrosion et aux agents externes. L'acier inoxydable est un matériau, recyclable qui assure une hygiène maximale et facilite l'entretien au quotidien. Les produits des séries AF/21, AA/27, AW/EX PIPE, AC/EX ECLIPSE sont réalisés en acier inoxydable.

Edelstahl ist ein erstklassiger Werkstoff in Bezug auf Qualität und Sicherheit und bietet außergewöhnliche Leistungen. Da er kompakt und robust ist, gewährleistet er eine lange Lebensdauer und bietet die höchste Korrosionsbeständigkeit gegen äußere Einflüsse, was dazu beiträgt, seine Eigenschaften über einen langen Zeitraum zu erhalten. Edelstahl ist ein umweltfreundliches und recycelbares Material. Es garantiert maximale Hygiene und einfache Wartung und Reinigung. Die Produkte der Serien AF/21, AA/27, AW/EX PIPE, AC/EX ECLIPSE sind in Edelstahl ausgeführt.

Material excelente, sea bajo el perfil de la calidad que el de la seguridad, el acero inoxidable tiene prestaciones extraordinarias: es de larga duración por su robustez y mantiene sus características en el tiempo gracias a una elevada resistencia a la corrosión de los agentes externos. Es un material ecológico, reciclable. Garantiza una máxima higiene y es de fácil mantenimiento y limpieza. Los productos de las series AF/21, AA/27, AW/EX PIPE, AC/EX ECLIPSE son realizados en Acero Inoxidable.

OTTONE / BRASS / LAITON / MESSING / LATÓN

lead free

Nel rispetto della normativa NSF/ANSI 372 degli Stati Uniti, attualmente la più avanzata norma internazionale a tutela della salute dei consumatori, le superfici dei rubinetti da lavabo e da cucina a contatto con l'acqua potabile non contengono piombo in misura superiore allo 0,25%. In ottone lead free sono realizzati i prodotti delle serie AF/21, AL/23, AK/25.

Complying with US standard NSF/ANSI 372, which is currently the most advanced international standard to safeguard consumer health, washbasin and kitchen mixers meant to be in contact with drinking water do not contain lead at levels higher than 0.25%. The products of the series AF/21, AL/23, AK/25 are made of lead free brass.

Conformes à la norme NSF/ANSI 372 des Etats-Unis, la plus sévère de toutes les normes internationales en matière de protection de la santé des utilisateurs, les parties des robinets pour lavabo et éviers, pour la cuisine, entrant en contact avec l'eau potable présentent une teneur maximale de plomb égale à 0,25%. Les produits des séries AF/21, AL/23, AK/25 sont réalisés en laiton lead free.

Gemäß der US-Norm NSF/ANSI 372, der derzeit fortschrittlichsten internationalen Norm zum Schutz der Verbrauchergesundheit, dürfen Waschtischmischer und Küchenmischer aus Messing, die mit Trinkwasser in Berührung kommen, nicht mehr als 0,25% Blei enthalten. Die Produkte der Serien AF/21, AL/23, AK/25 sind aus bleifreiem Messing gefertigt.

En conformidad con la normativa NSF/ANSI 372 de Estados Unidos, que es actualmente el estándar internacional más avanzado para la protección de la salud de los consumidores, las partes de los grifos de lavabo y de cocina en contacto con el agua potable no contienen plomo en una cantidad que exceda el 0,25%. Los productos de las series AF/21, AL/23, AK/25 son realizados en latón lead free.

FINITURE PVD

Finishing / Finitions / Oberflächen / Acabados

Matt Gun Metal PVD / Matt Copper PVD / Matt British Gold PVD / Deep Black PVD sono ottenute con trattamento PVD (Physical Vapor Deposition), letteralmente "deposizione fisica attraverso vapore". È un metodo per la deposizione di film sottili sugli oggetti metallici in fase di sottovuoto che mantiene la superficie degli stessi inalterata nel tempo. Utilizzato anche in campo aerospaziale e biomedicale, permette di ottenere diverse sfumature di colori con caratteristiche di atossicità e biocompatibilità. Le finiture PVD sono disponibili per le serie AF/21, AK/25 (P5), AA/27(P5), AW/EX PIPE (P5), AL/EX GARDEN (P5,S1), AC/EX ECLIPSE (P5).

Matt Gun Metal PVD / Matt Copper PVD / Matt British Gold PVD / Deep Black PVD are all obtained with PVD (Physical Vapour Deposition) treatment. This is a method of deposition of a thin film onto metal objects in a vacuum phase that keeps the surface unaltered. Also used in the aerospace and biomedical fields, it allows various colour tones to be obtained with characteristics of atoxicity and biocompatibility. PVD finishes are available on the AF/21, AK/25 (P5), AA/27(P5), AW/EX PIPE (P5), AL/EX GARDEN (P5,S1), AC/EX ECLIPSE (P5).

Matt Gun Metal Pvd / Matt Copper PVD / Matt British Gold Pvd / Deep Black PVD ces teintes sont obtenues avec le traitement PVD (Physical Vapor Deposition) qui signifie littéralement «dépôt physique à travers vapeur». C'est une méthode de dépôt sous vide de films minces sur les objets métalliques, qui maintient la surface de ces derniers inaltérée. Utilisée également dans l'aérospatiale et dans le domaine biomédical, cette technique permet d'obtenir différentes nuances de couleurs présentant des propriétés atoxiques et biocompatibles. Les finitions PVD sont disponibles pour les séries AF/21, AK/25 (P5), AA/27(P5), AW/EX PIPE (P5), AL/EX GARDEN (P5,S1), AC/EX ECLIPSE (P5).

Die Oberflächen Matt Gun Metal PVD / Matt Copper PVD / Matt British Gold PVD / Deep Black PVD werden alle mit einer PVD Beschichtung (Physical Vapour Deposition) hergestellt. Dies ist ein Vakuumverfahren, zum Aufbringen eines dünnen Films auf Metallobjekte, das die Oberfläche unverändert hält. Dieses Verfahren wird auch in der Luft- und Raumfahrt und in der Biomedizin eingesetzt und ermöglicht die Herstellung verschiedener Farbtöne mit Eigenschaften wie Atoxizität und Biokompatibilität. PVD-Oberflächen sind für die Serien AF/21, AK/25 (P5), AA/27 (P5), AW/EX PIPE (P5), AL/EX GARDEN (P5,S1), AC/EX ECLIPSE (P5) erhältlich.

Matt Gun Metal PVD / Matt Copper PVD / Matt British Gold PVD / Deep Black PVD se realizan por medio del tratamiento PVD (deposición física de vapor). Mediante este método, se consigue efectuar al vacío la deposición de películas de un espesor muy fino sobre objetos metálicos. Merced a ello, la superficie de los objetos no se altera. Utilizada también en el sector aeroespacial y biomédico, permite obtener diversos tonos de colores con características de atoxicidad y biocompatibilidad. Los acabados PVD están disponibles para las series AF/21, AK/25 (P5), AA/27(P5), AW/EX PIPE (P5), AL/EX GARDEN (P5,S1), AC/EX ECLIPSE (P5).

CERTIFICAZIONI

Certificates / Certifications / Zertifikate / Certificaciones

Fantini vanta un primato di qualità nella ricerca, nel processo produttivo e nel design. Realizza i suoi prodotti avvalendosi di un ciclo di produzione interno all'azienda, utilizzando impianti tecnologicamente evoluti. La funzionalità e robustezza dei suoi prodotti sono certificati da istituti di controllo di valore assoluto e riconosciuti nel mondo.

Fantini boasts a leading role in the research for quality design and production. Our products, which undergo a production cycle entirely accomplished inside our own factory by means of hightech equipment, are certified for their performance and solidity by the most important and renowned Certifying Institutes in the world.

Fantini a une place de mérite dans la recherche, le procédé de fabrication et le design. Fantini fabrique ses produits à travers un cycle de production interne à l'usine, en utilisant des unités de production technologiquement avancées. La fonctionnalité et la robustesse de ses produits sont certifiés par les plus importants Instituts de Contrôle de grande valeur et reconnus dans le monde entier.

Fantini nimmt eine führende Rolle in der Forschung für Qualitätsdesign und -produktion ein. Unsere Produkte, die einen Produktionszyklus durchlaufen, der vollständig in unserer eigenen Fabrik mit Hilfe von Hightech-Geräten durchgeführt wird, werden von den wichtigsten und renommiertesten Zertifizierungsinstituten der Welt für ihre Leistung und Solidität zertifiziert.

Fantini destaca por su calidad y su innovación en el proceso de producción y en el diseño. Realiza sus productos valiéndose de un ciclo de producción interno en la empresa, utilizando maquinaria de tecnología avanzada. La funcionalidad y robustez de sus productos están certificados por institutos de control de valor absoluto y reconocidos en el mundo.

AA/27
MICHAEL
ANASTAS-
SIADES

Originale e fuori dagli
schemi, un progetto fluido
tra arte e design.
Original and unconventional.
A fluid project between
art and design.





P5 Y004WF
Miscelatore lavabo monoforo.
Matt Gun Metal PVD.
Single-hole washbasin mixer.
Matt Gun Metal PVD.
Mitigeur lavabo monotrou.
Matt Gun Metal PVD.

1-Loch-Waschtischmischer.
Matt Gun Metal PVD.
Monomando lavabo.
Matt Gun Metal PVD.

93 Y004WF
Miscelatore lavabo monoforo.
Acciaio inossidabile spazzolato.
Single-hole washbasin mixer.
Brushed Stainless Steel.
Mitigeur lavabo monotrou.
Acier Inoxidable Brossé.

1-Loch-Waschtischmischer.
Edelstahl Gebürstet.
Monomando lavabo.
Acero Inoxidable Cepillado.





93 Y006WF
Miscelatore lavabo alto monoforo.
Acciaio inossidabile spazzolato.
Single-hole high washbasin mixer.
Brushed Stainless Steel.
Mitigeur lavabo surélevé monotrou.
Acier Inoxidable Brossé.

1-Loch-Waschtischmischer hoch.
Edelstahl Gebürstet.
Monomando lavabo alto.
Acero Inoxidable Cepillado.





P5 Y011B+Y011A
 Miscelatore lavabo da parete.
 Matt Gun Metal PVD.
 Wall-mount washbasin mixer.
 Matt Gun Metal PVD.
 Mitigeur lavabo mural.
 Matt Gun Metal PVD.
 Wandwaschtischmischer.
 Matt Gun Metal PVD.
 Monomando lavabo a pared.
 Matt Gun Metal PVD.

93 Y011B+Y011A
 Miscelatore lavabo da parete.
 Acciaio inossidabile spazzolato.
 Wall-mount washbasin mixer.
 Brushed Stainless Steel.
 Mitigeur lavabo mural.
 Acier Inoxidable Brossé.
 Wandwaschtischmischer.
 Edelstahl Gebürstet.
 Monomando lavabo a pared.
 Acero Inoxidable Cepillado.

93 Y111B+M011A

Miscelatore lavabo da parete.
Acciaio inossidabile spazzolato.
Wall-mount washbasin mixer.
Brushed Stainless Steel.
Mitigeur lavabo mural.
Acier Inoxidable Brossé.
Wandwaschtischmischer.
Edelstahl Gebürstet.
Monomando lavabo a pared.
Acero Inoxidable Cepillado.

93 Y008WF

Miscelatore bidet monoforo.
Acciaio inossidabile spazzolato.
Single-hole bidet mixer.
Brushed Stainless Steel.
Mitigeur bidet monotrou.
Acier Inoxidable Brossé.
1-Loch-Bidetmischer.
Edelstahl Gebürstet.
Monomando bidé.
Acero Inoxidable Cepillado.





93 Y372B+D372A / 93 8080 / 93 8053 / 93 8125

Miscelatore termostatico doccia incasso 3/4" - Braccio doccia - Soffione a pioggia - Completo doccia.

Acciaio Inossidabile Spazzolato.
3/4" built-in thermostatic shower mixer - Shower arm - Rain showerhead - Shower set. Brushed Stainless Steel.

Mitigeur thermostatique douche à encastrer 3/4" - Bras de douche - Pomme de douche jet pluie - Combiné de douche. Acier Inoxidable Brossé.

3/4" UP-Thermostatbrausemischer - Brausearm - Regenkopfbrause - Brauseset. Edelstahl Gebürstet.

Monomando termostático ducha empotrado 3/4" - Brazo ducha - Rociador lluvia - Conjunto de ducha. Acero Inoxidable Cepillado.

93 Y181B+M585A / 93 8080 / 93 8053 / 93 8125

Miscelatore doccia incasso - Braccio doccia - Soffione a pioggia - Completo doccia. Acciaio Inossidabile Spazzolato.

Built-in shower mixer - Shower arm - Rain showerhead - Shower set. Brushed Stainless Steel.

Mitigeur douche à encastrer - Bras de douche - Pomme de douche jet pluie - Combiné de douche. Acier Inoxidable Brossé.

UP-Brausemischer - Brausearm - Regenkopfbrause - Brauseset. Edelstahl Gebürstet.

Monomando ducha empotrado - Brazo ducha - Rociador lluvia - Conjunto de ducha. Acero Inoxidable Cepillado.

P5 Y181B+M585A / P5 8139 / P5 8125

Miscelatore doccia incasso -
Soffione a pioggia - Completo doccia.
Matt Gun Metal PVD.
Built-in shower mixer -
Rain showerhead - Shower set.
Matt Gun Metal PVD.
Mitigeur douche à encastrer - Pomme de
douche jet pluie - Combiné de douche.
Matt Gun Metal PVD.

UP-Brausemischer -
Regenkopfbrause - Brauset.
Matt Gun Metal PVD.
Monomando ducha empotrado -
Rociador lluvia - Conjunto de ducha.
Matt Gun Metal PVD.



93 Y080B+Y080A

Miscelatore vasca da pavimento.
Acciaio inossidabile spazzolato.
Floor-mount bathtub mixer.
Brushed Stainless Steel.
Mitigeur bain-douche installation au sol.
Acier Inoxidable Brossé.
Bodenstand-Wannenmischer.
Edelstahl Gebürstet.
Monomando baño/ducha a suelo.
Acero Inoxidable Cepillado.





93 Y065
Gruppo bordo vasca.
Acciaio inossidabile spazzolato.
Deck-mount bathtub mixer.
Brushed Stainless Steel.
Mélangeur bain-douche sur gorge.
Acier Inoxidable Brossé.

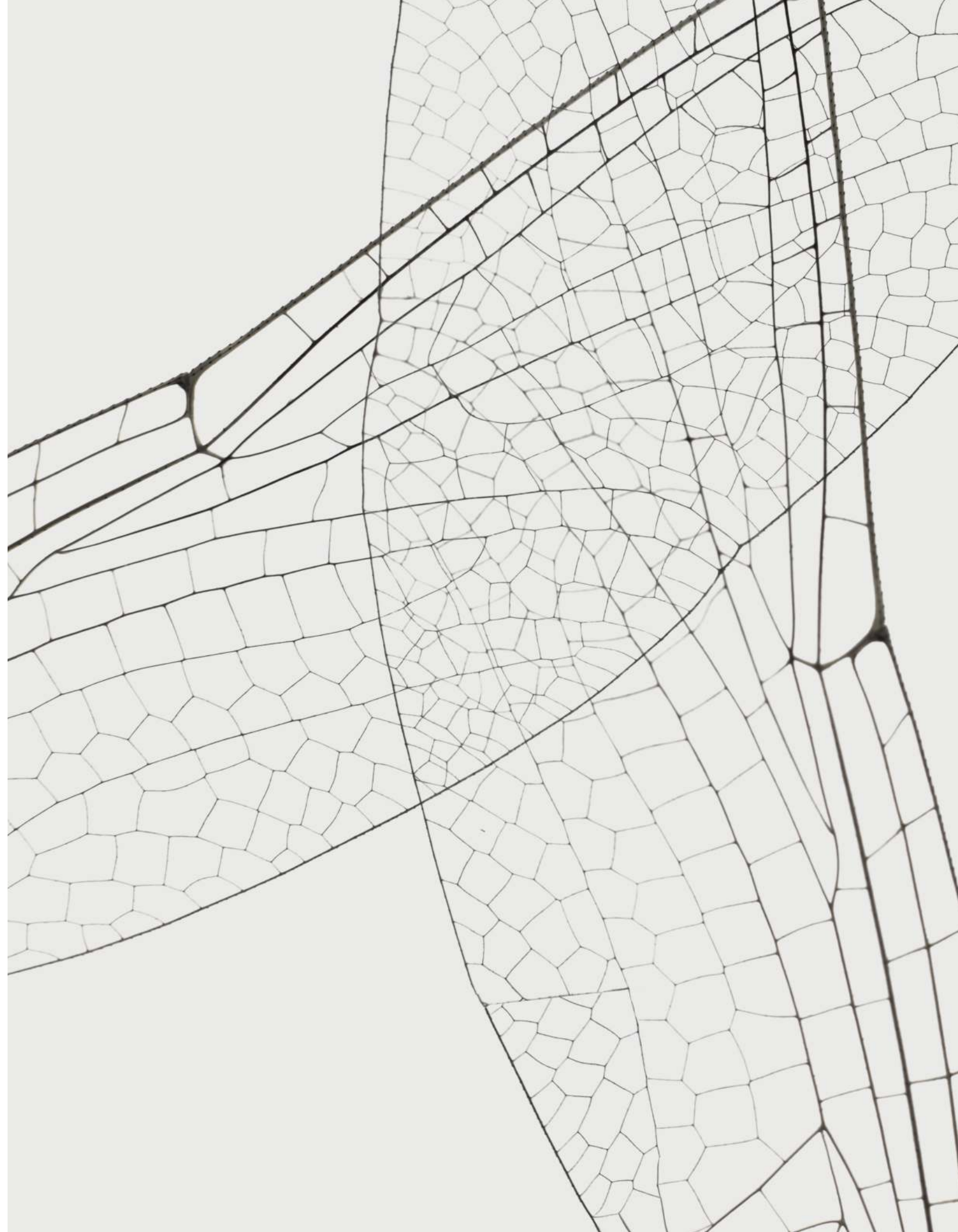
Wannenrandmischer.
Edelstahl Gebürstet.
Grupo bañera repisa.
Acero Inoxidable Cepillado.

P5 Y120B+R021A
Miscelatore vasca incasso.
Matt Gun Metal PVD.
Built-in bathtub mixer.
Matt Gun Metal PVD.
Mitigeur bain-douche à encastrer.
Matt Gun Metal PVD.

UP-Wannenmischer.
Matt Gun Metal PVD.
Monomando baño/ducha empotrado.
Matt Gun Metal PVD.



AK/25 PATK SUN KIM



Una sintesi armonica
di filosofia orientale ed
estetica contemporanea
A harmonious synthesis
of Eastern philosophy and
contemporary aesthetics.




AK/25
ha ricevuto
il Compasso d'Oro
ADI 2020

AK/25
has been awarded
the ADI Compasso
d'Oro 2020

P5 T104WF

Miscelatore lavabo monoforo.
Matt Gun Metal PVD.
Single-hole washbasin mixer.
Matt Gun Metal PVD.
Mitigeur lavabo monotrou.
Matt Gun Metal PVD.

1-Loch-Waschtischmischer.
Matt Gun Metal PVD.
Monomando lavabo.
Matt Gun Metal PVD.




P5 T113B+T010A

Gruppo lavabo da parete.
Matt Gun Metal PVD.
Wall-mount washbasin mixer.
Matt Gun Metal PVD.
Mélangeur lavabo mural.
Matt Gun Metal PVD.

Wandwaschtischmischer.
Matt Gun Metal PVD.
Bateria lavabo a pared.
Matt Gun Metal PVD.






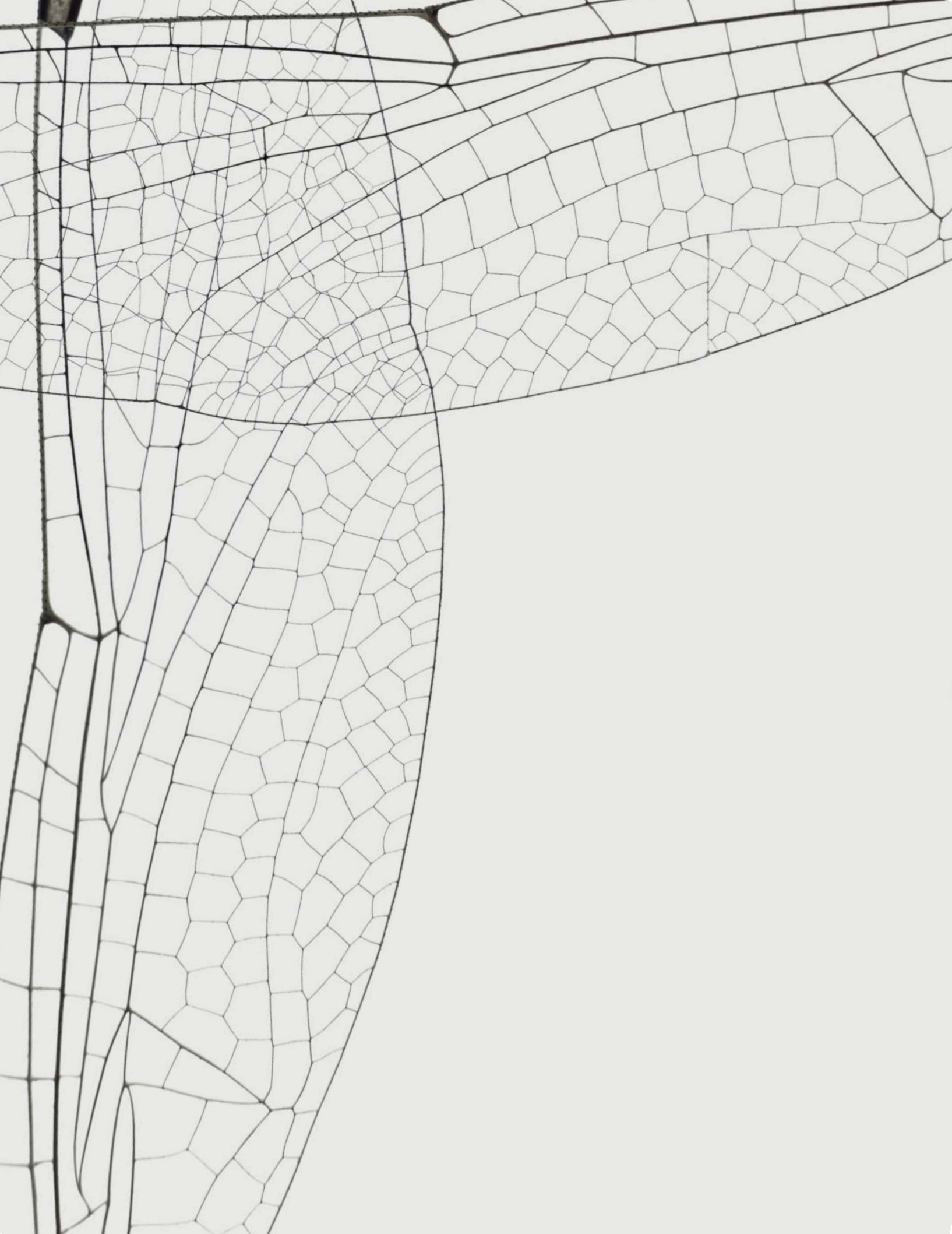
P5 T004WF

Miscelatore lavabo monoforo.
Matt Gun Metal PVD.
Single-hole washbasin mixer.
Matt Gun Metal PVD.
Mitigeur lavabo monotrou.
Matt Gun Metal PVD.
1-Loch-Waschtischmischer.
Matt Gun Metal PVD.
Monomando lavabo.
Matt Gun Metal PVD.

P5 T006WF

Miscelatore lavabo alto monoforo.
Matt Gun Metal PVD.
Single-hole high washbasin mixer.
Matt Gun Metal PVD.
Mitigeur lavabo surélevé monotrou.
Matt Gun Metal PVD.
1-Loch-Waschtischmischer hoch.
Matt Gun Metal PVD.
Monomando lavabo alto.
Matt Gun Metal PVD.





P5 T008WF

Miscelatore bidet monoforo.
Matt Gun Metal PVD.
Single-hole bidet mixer.
Matt Gun Metal PVD.
Mitigeur bidet monotrou.
Matt Gun Metal PVD.
1-Loch-Bidetmischer.
Matt Gun Metal PVD.
Monomando bidé.
Matt Gun Metal PVD.

P5 T085B+T085A /

P5 8036B+8036A / P5 8116

Miscelatore doccia incasso -

Soffione a pioggia - Completo doccia.

Matt Gun Metal PVD.

Built-in shower mixer - Rain showerhead -

Shower set. Matt Gun Metal PVD.

Mitigeur douche à encastrer - Pomme de

douche jet pluie - Combiné de douche.

Matt Gun Metal PVD.

UP-Brausemischer - Regenkopfbrause -

Brauseset. Matt Gun Metal PVD.

Monomando ducha empotrado -

Rociador lluvia - Conjunto de ducha. Matt

Gun Metal PVD.




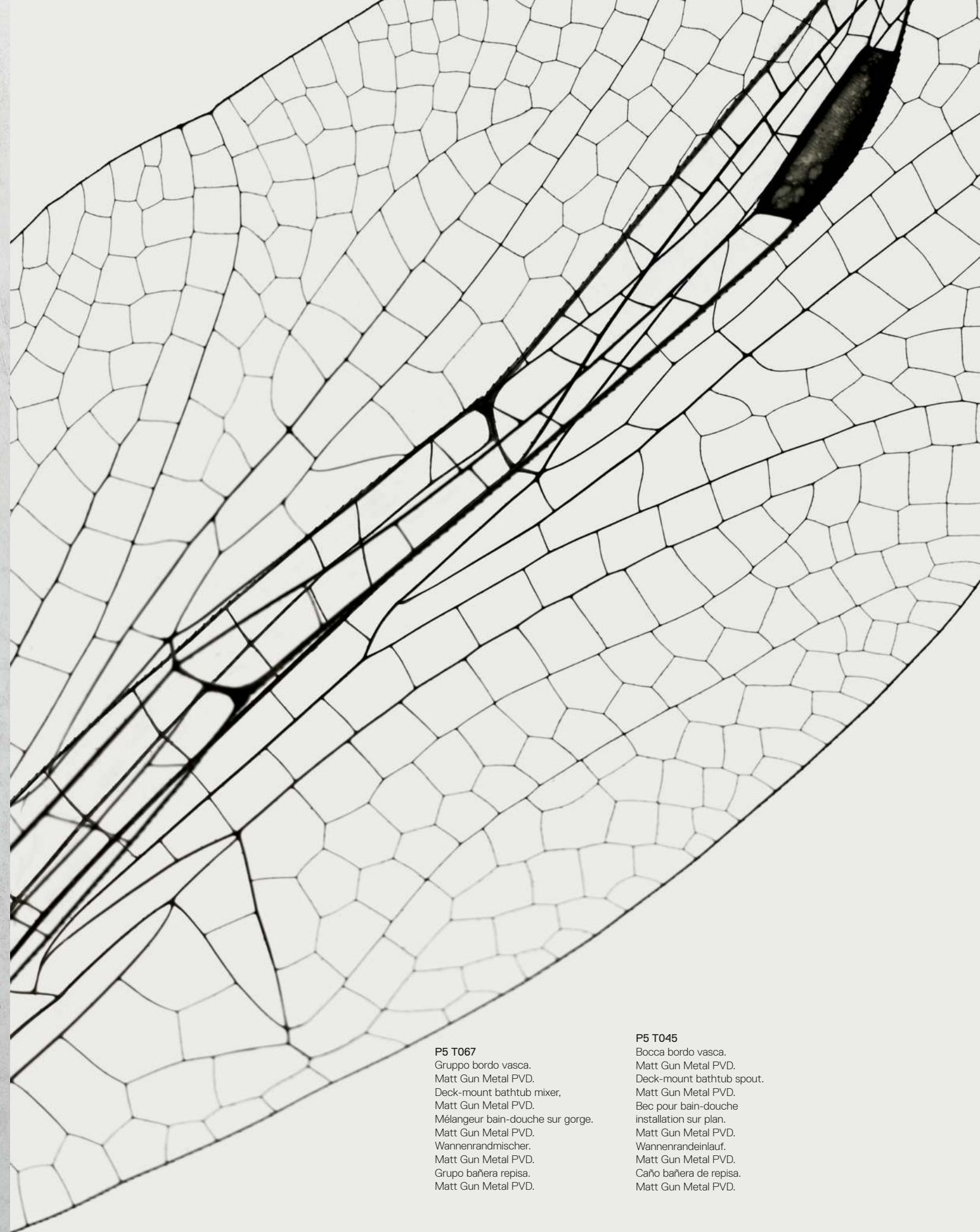
P5 T302B+T302A / P5 8043B+8036A

Miscelatore termostatico doccia incasso 1/2". - Soffione a cascata. Matt Gun Metal PVD.
1/2" built-in thermostatic shower mixer, - Waterfall showerhead. Matt Gun Metal PVD.
Mitigeur thermostatique douche à encastrer 1/2" - Pomme de douche cascade. Matt Gun Metal PVD.
1/2" UP-Thermostatbrausemischer - Schwallkopfbräuse. Matt Gun Metal PVD.
Monomando termostático ducha empotrado 1/2" - Rociador de cascada. Matt Gun Metal PVD.

P5 A973B+D373A / P5 8035B+8035A / P5 8116

Miscelatore termostatico doccia incasso 3/4" - Soffione doppio - Completo doccia. Matt Gun Metal PVD.
3/4" built-in thermostatic shower mixer - Double showerhead - Shower set. Matt Gun Metal PVD.
Mitigeur thermostatique douche à encastrer 3/4 - Pomme de douche double - Combiné de douche. Matt Gun Metal PVD.
3/4" UP-Thermostatbrausemischer - Doppelkopfbräuse - Brauseset. Matt Gun Metal PVD.
Monomando termostático ducha empotrado 3/4" - Rociador doble - Conjunto de ducha. Matt Gun Metal PVD.





P5 T067
Gruppo bordo vasca.
Matt Gun Metal PVD.
Deck-mount bathtub mixer.
Matt Gun Metal PVD.
Mélangeur bain-douche sur gorge.
Matt Gun Metal PVD.
Wannenrandmischer.
Matt Gun Metal PVD.
Grupo bañera repisa.
Matt Gun Metal PVD.

P5 T045
Bocca bordo vasca.
Matt Gun Metal PVD.
Deck-mount bathtub spout.
Matt Gun Metal PVD.
Bec pour bain-douche
installation sur plan.
Matt Gun Metal PVD.
Wannenrandeinlauf.
Matt Gun Metal PVD.
Caño bañera de repisa.
Matt Gun Metal PVD.

**P5 T068B+T068A / P5 T061 /
P5 8116**

Gruppo vasca/doccia incasso -
Bocca vasca da pavimento -
Completo doccia.

Matt Gun Metal PVD.

Built-in bathtub/shower mixer -

Floor-mount bathtub spout -

Shower set.

Matt Gun Metal PVD.

Mélangeur bain-douche/douche à en-
castrer - Bec pour mitigeur bain-douche
installation au sol - Combiné de douche.

Matt Gun Metal PVD.

UP-Wannen- und Brausemischer -

Bodenwannenstandeinlauf -

Brauseset.

Matt Gun Metal PVD.

Batería baño/ducha empotrada -

Caño bañera a suelo -

Conjunto de ducha.

Matt Gun Metal PVD.



AE/21
NAOTO
FUKA-
SAWA

La semplicità naturale
del disegno essenziale e
funzionale. Con la sfumatura
di dettagli sofisticati di
rarefatta e sublime bellezza.
The natural simplicity of
the essential and functional
design. With hues of
sophisticated details of
subtle and sublime beauty.



93 A204WF

Gruppo lavabo 3 fori.
Acciaio Inossidabile Spazzolato.
3-Hole washbasin mixer.
Brushed Stainless Steel.
Mélangeur lavabo 3 trous.
Acier Inoxidable Brossé.
3-Loch-Waschtischmischer.
Edelstahl Gebürstet.
Bateria lavabo 3 elementos.
Acero Inoxidable Cepillado.



02 A713B+A713A

Miscelatore lavabo da parete. Cromo.
Wall-mount washbasin mixer. Chrome.
Mitigeur lavabo mural. Chromé.
Wandwaschtischmischer. Chrom.
Monomando lavabo a pared. Cromo.

02 A204WF

Gruppo lavabo 3 fori. Cromo.
3-Hole washbasin mixer. Chrome.
Mélangeur lavabo 3 trous. Chromé.
3-Loch-Waschtischmischer. Chrom.
Batería lavabo 3 elementos. Cromo.



**93 A204WF CY**

Gruppo lavabo 3 fori.
Acciaio Inossidabile Spazzolato.
Maniglie in Marmo Nero Marquinia.
3-Hole washbasin mixer.
Brushed Stainless Steel.
Handles in Marquina black Marble
Mélangeur lavabo 3 trous.
Acier Inoxidable Brossé.
Manettes en marbre noir Marquinia
3-Loch-Waschtischmischer.
Edelstahl Gebürstet.
Griffe aus schwarzen Marquinia Marmor.
Batería lavabo 3 elementos.
Acero Inoxidable Cepillado.
Manetas en Mármol Negro Marquinia.

93 A204WF CX

Gruppo lavabo 3 fori.
Acciaio Inossidabile Spazzolato.
Maniglie in Marmo Bianco Carrara.
3-Hole washbasin mixer.
Brushed Stainless Steel.
Handles in Carrara white Marble
Mélangeur lavabo 3 trous.
Acier Inoxidable Brossé.
Manettes en marbre blanc de Carrara.
3-Loch-Waschtischmischer.
Edelstahl Gebürstet.
Maniglie in Marmo Bianco Carrara.
Batería lavabo 3 elementos.
Acero Inoxidable Cepillado.
Manetas en Mármol Blanco Carrara.





93 A004WF

Miscelatore lavabo monoforo.
Acciaio Inossidabile Spazzolato.
Single-hole washbasin mixer.
Brushed Stainless Steel.
Mitigeur lavabo monotrou.
Acier Inoxidable Brossé.
1-Loch-Waschtischmischer.
Edelstahl Gebürstet.
Monomando lavabo.
Acero Inoxidable Cepillado.

02 A504WF

Miscelatore lavabo monoforo.
Cromo.
Single-hole washbasin mixer.
Chrome.
Mitigeur lavabo monotrou.
Chromé.
1-Loch-Waschtischmischer.
Chrom.
Monomando lavabo.
Cromo.



93 A704WF

Miscelatore lavabo monoforo.
Acciaio Inossidabile Spazzolato.
Single-hole washbasin mixer.
Brushed Stainless Steel.
Mitigeur lavabo monotrou.
Acier Inoxidable Brossé.
1-Loch-Waschtischmischer.
Edelstahl Gebürstet.
Monomando lavabo.
Acero Inoxidable Cepillado.

93 A706WF

Miscelatore lavabo alto monoforo.
Acciaio Inossidabile Spazzolato.
Single-hole high washbasin mixer.
Brushed Stainless Steel.
Mitigeur lavabo surélevé monotrou.
Acier Inoxidable Brossé.
1-Loch-Waschtischmischer hoch.
Edelstahl Gebürstet.
Monomando lavabo alto.
Acero Inoxidable Cepillado.




93 A513B+A513A

Miscelatore lavabo da parete.
Acciaio Inossidabile Spazzolato.
Wall-mount washbasin mixer.
Brushed Stainless Steel.
Mitigeur lavabo mural.
Acier Inoxidable Brossé.
Wandwaschtischmischer.
Edelstahl Gebürstet.
Monomando lavabo a pared.
Acero Inoxidable Cepillado.



93 A508WF

Miscelatore bidet monoforo.
Acciaio Inossidabile Spazzolato.
Single-hole bidet mixer.
Brushed Stainless Steel.
Mitigeur bidet monotrou.
Acier Inoxidable Brossé.
1-Loch-Bidetmischer.
Edelstahl Gebürstet.
Monomando bidé.
Acero Inoxidable Cepillado.





93 A900B+D400A / 93 A991B+D391A (2 PZ)
/ 93 8080 / 93 8053 / 93 8061

Miscelatore termostatico doccia
incasso 3/4" - Rubinetto di arresto 3/4" -
Braccio doccia - Soffione a pioggia -
Completo doccia.

Acciaio Inossidabile Spazzolato.
3/4" built-in thermostatic shower mixer -
3/4" stop valve - Shower arm -
Rain showerhead - Shower set.
Brushed Stainless Steel.

Mitigeur thermostatique douche
à encastrer 3/4" - Robinet d'arrêt 3/4" -
Bras de douche - Pomme de douche jet pluie -
Combiné de douche. Acier Inoxidable Brossé.

3/4" UP-Thermostatbrausemischer -
3/4" Absperrventil - Brausearm -
Regenkopfbrause - Brauseset.
Edelstahl Gebürstet.

Monomando termostático ducha empotrado
3/4" - Llave de paso 3/4" - Brazo ducha -
Rociador lluvia - Conjunto de ducha.
Acero Inoxidable Cepillado.

02 A585B+A585A / 02 8080 /
02 8053 / 02 8061

Miscelatore doccia incasso -
Braccio doccia - Soffione a pioggia -
Completo doccia. Cromo.
Built-in shower mixer - Shower arm -
Rain showerhead - Shower set. Chrome.
Mitigeur douche à encastrer - Bras de
douche - Pomme de douche jet pluie -
Combiné de douche. Chromé.
UP-Brausemischer - Brausearm
- Regenkopfbrause - Brauset. Chrom.
Monomando ducha empotrado -
Brazo ducha - Rociador lluvia -
Conjunto de ducha. Cromo.





AF/21 NAOTO FUKASAWA

02 A580B+A036A

Miscelatore vasca da pavimento.

Cromo.

Floor-mount bathtub mixer.

Chrome.

Mitigeur bain-douche installation au sol.

Chromé.

Bodenstand-Wannenmischer.

Chrom.

Monomando baño/ducha a suelo.


Cromo.

93 A265

Gruppo bordo vasca.
Acciaio Inossidabile Spazzolato.
Deck-mount bathtub mixer.
Brushed Stainless Steel.
Mélangeur bain-douche sur gorge.
Acier Inoxidable Brossé.
Wannenrandmischer.
Edelstahl Gebürstet.
Grupo bañera repisa.
Acero Inoxidable Cepillado.

02 A819B+R019A

Gruppo vasca incasso.
Cromo.
Built-in bathtub mixer.
Chrome.
Mélangeur bain-douche à encastrer.
Chromé.
UP-Wannenmischer.
Chrom.
Batería baño/ducha empotrada.
Cromo.



LAVELLO CUCINA / SINK
MIXER / MITIGEUR ÉVIER /
KÜCHENMISCHER /
MONOMANDO COCINA

93 A753F

Miscelatore lavello cucina monoforo.
Acciaio Inossidabile Spazzolato.
Single-hole sink mixer.
Brushed Stainless Steel.
Mitigeur évier monotrou.
Acier Inoxidable Brossé.
1-Loch-Küchenmischer.
Edelstahl Gebürstet.
Monomando cocina.
Acero Inoxidable Cepillado.



**FINITURE /
FINISHING / FINITIONS /
SERIENBERFLÄCHE /
ACABADOS /**

Matt Gun Metal PVD, Matt British Gold PVD e Matt Copper PVD: variazioni cromatiche per le finiture delle superfici che arricchiscono di nuovi effetti alcune serie dei nostri rubinetti.

Matt Gun Metal PVD, Matt British Gold PVD and Matt Copper PVD are all chromatic variations of surface finishes embellishing some of our collections with new effects.

Matt Gun Metal PVD, Matt British Gold PVD et Matt Copper PVD: variations chromatiques pour les finitions des surfaces qui enrichissent de nouveaux effets certaines séries de notre robinetterie.


Matt Gun Metal PVD, Matt British Gold PVD und Matt Copper PVD sind galvanische Oberflächenbeschichtungen, die unsere Kollektionen mit neuen Effekten bereichern.

Matt Gun Metal PVD, Matt British Gold PVD y Matt Copper PVD variaciones cromáticas para los acabados de las superficies que enriquecen de nuevos efectos algunas series de nuestra grifería.



AL/23 PIERO LISSONI

Misura e proporzione
nella relazione armonica
complessa tra l'oggetto
e il suo spazio, tra qualità
estetica e funzione d'uso.
Measure and proportion
in the harmonious complex
interaction between the
object and its space,
between aesthetic quality
and use function.



02 B004WF
Miscelatore lavabo monoforo.
Cromo.
Single-hole washbasin mixer.
Chrome.
Mitigeur lavabo monotrou.
Chromé.
1-Loch-Waschtischmischer.
Chrom.
Monomando lavabo.
Cromo.



29 B004WF

Miscelatore lavabo monoforo.
Bianco Opaco.
Single-hole washbasin mixer.
Matt white.
Mitigeur lavabo monotrou.
Blanc mat.
1-Loch-Waschtischmischer.
Weiss matt.
Monomando lavabo.
Blanco opaco.



AL/23 PIERO LISSONI

13 B004WF

Miscelatore lavabo monoforo.
Nero opaco.
Single-hole washbasin mixer.
Matt black.
Mitigeur lavabo monotrou.
Noir mat.
1-Loch-Waschtischmischer.
Schwarz matt.
Monomando lavabo.
Negro opaco.



02 B104WF
Miscelatore lavabo 2 fori. Cromo.
2-hole washbasin mixer. Chrome.
Mitigeur lavabo 2 trous. Chromé.
2-Loch-Waschtischmischer. Chrom.
Monomando lavabo 2 elementos. Cromo.

02 B204WF
Gruppo lavabo 3 fori. Cromo.
3-hole washbasin mixer. Chrome.
Mélangeur lavabo 3 trous. Chromé.
3-Loch-Waschtischmischer. Chrom.
Batería lavabo 3 elementos. Cromo.





02 B813B+M011A

Miscelatore lavabo da parete. Cromo.
Wall-mount washbasin mixer. Chrome.
Mitigeur lavabo mural. Chromé.
Wandwaschtischmischer. Chrom.
Monomando lavabo a pared. Cromo.



02 B008WF
Miscelatore bidet monoforo. Cromo.
Single-hole bidet mixer. Chrome.
Mitigeur bidet monotrou. Chromé.
1-Loch-Bidetmischer. Chrom.
Monomando bidé. Cromo.





**02 B400B+D400A / 02 B491B+D391A (3 PZ) /
02 8080 / 02 8053 / 02 8062 / 02 8063 (3PZ)**


Miscelatore termostatico doccia
incasso 3/4" - Rubinetto di arresto 3/4" -
Braccio doccia - Soffione a pioggia -
Completo doccia - Soffione laterale. Cromo.
3/4" built-in thermostatic shower mixer -
3/4" stop valve - Shower arm -
Rain showerhead - Shower set -
Lateral body spray. Chrome.
Mitigeur thermostatique douche
à encastrer 3/4" - Robinet d'arrêt 3/4" -
Bras de douche - Pomme de douche jet pluie -
Combiné de douche - Pomme de douche
latérale. Chromé.
3/4" UP-Thermostatbrausemischer -
3/4" Absperrventil - Brausearm
- Regenkopfbrause - Brauseset -
Seitenkörperbrausen. Chrom.
Monomando termostático ducha
empotrado 3/4" - Llave de paso 3/4" -
Brazo ducha - Rociador lluvia -
Conjunto de ducha - Jet lateral. Cromo.

**02 B481B+M585A / 02 8080 /
02 8053 / 8062**

Miscelatore termostatico doccia
incasso 3/4" - Braccio doccia -
Soffione a pioggia - Completo doccia. Cromo.
3/4" built-in thermostatic shower mixer -
Shower arm - Rain showerhead -
Shower set. Chrome.
Mitigeur thermostatique douche
à encastrer 3/4" - Bras de douche -
Pomme de douche jet pluie - Combiné
de douche. Chromé.
3/4" UP-Thermostatbrausemischer -
Brausearm - Regenkopfbrause -
Brauseset. Chrom.
Monomando termostático ducha
empotrado 3/4" - Brazo ducha -
Rociador lluvia - Conjunto de ducha. Cromo.



02 B265
Gruppo bordo vasca. Cromo.
Deck-mount bathtub mixer. Chrome.
Mélangeur bain-douche sur gorge. Chromé.
Wannenrandmischer. Chrom.
Grupo bañera repisa. Cromo.



AL/23 PIERO LISSONI



02 B719B+R019A

Gruppo vasca incasso. Cromo.
Built-in bathtub mixer. Chrome.
Mélangeur bain-douche à encastrer. Chromé.
UP-Wannenmischer. Chrom.
Batería baño/ducha empotrada. Cromo.

02 B015

Miscelatore vasca esterno. Cromo.
Wall-mount bathtub mixer. Chrome.
Mitigeur bain-douche externe. Chromé.
AP-Wannenmischer. Chrom.
Monomando bañera externo. Cromo.





EX. SERIES

Ex.Series identifica tre progetti già storicamente presenti nella collezione Boffi bagni che confluiscono dal 2023 all'interno del catalogo Boffi Fantini ABOUTWATER: PIPE, design Marcel Wanders; ECLIPSE, concept di Studio Charlie, premio Compasso d'Oro nel 2018; GARDEN, design Piero Lissoni. La collezione già esistente viene così implementata con tre tipologie emblematiche della rubinetteria in grado di rispondere sempre meglio alle esigenze del mercato internazionale di alta gamma.

Ex.Series identifies three projects historically already present in the Boffi bathroom collection and that will be included in the Boffi Fantini ABOUTWATER 2023 catalog: PIPE, design Marcel Wanders; ECLIPSE, concept by Studio Charlie, winner of the Compasso d'Oro award in 2018; GARDEN, design Piero Lissoni. The already existing collection is completed with three feature signatures of taps, able to best meet the needs of the international high-end market.


Ex.Series identifie trois projets historiquement présents dans la collection salle de bains Boffi, qui à partir de 2023 viendront se fondre dans le catalogue Boffi Fantini ABOUTWATER: PIPE, design Marcel Wanders ; ECLIPSE , concept Studio Charlie, gagnant du prix Compasso d'Oro en 2018; GARDEN, design Piero Lissoni. La collection existante vient ainsi s'enrichir de trois typologies emblématiques de la robinetterie capables de répondre encore mieux aux besoins du marché international haut de gamme.

Ex.Series umfasst drei Projekte, die bereits historisch in der Kollektion Boffi bagni vertreten sind und ab 2023 im Katalog Boffi Fantini ABOUTWATER zusammengefasst werden: PIPE, Design Marcel Wanders; ECLIPSE, Konzept von Studio Charlie, Gewinner des Compasso d'Oro 2018; GARDEN, Design Piero Lissoni. Die bestehende Kollektion wird somit durch drei Armaturentypen mit Symbolcharakter ergänzt, die den Anforderungen des internationalen High-End Marktes gerecht werden.

Ex.Series identifica tres proyectos ya históricamente presentes en la colección de Boffi baños que confluyen desde el 2023 en el catálogo Boffi Fantini. ABOUTWATER: PIPE, diseño Marcel Wanders; ECLIPSE, concepto de Studio Charlie, premio Compasso d'Oro en 2018; GARDEN, diseñado por Piero Lissoni. La colección ya existente se implementa así con tres tipologías emblemáticas de grifería capaces de responder cada vez mejor a las necesidades del mercado internacional de alta gama.

AW/EX
PIPE
MARCEL
WAN-
DERS

Un disegno iconico dalle
dimensioni fuori scala che
evoca l'estetica dei prodotti
d'uso industriale.
An iconic design with out
of scale dimensions and
which recalls to the industrial
products aesthetic.





93 T407WO9

Gruppo lavabo 3 fori.
Acciaio Inossidabile Spazzolato -
Rosso.
3-Hole washbasin mixer.
Brushed Stainless Steel - Red.

Mélangeur lavabo 3 trous.
Acier Inoxidable Brossé - Rouge.
3-Loch-Waschtischmischer.
Edelstahl Gebürstet - Rot.
Batería lavabo 3 elementos.
Acero Inoxidable Cepillado - Rojo.






93 T407W

Gruppo lavabo 3 fori.
Acciaio Inossidabile Spazzolato.
3-Hole washbasin mixer.
Brushed Stainless Steel.
Mélangeur lavabo 3 trous.
Acier Inoxidable Brossé.
3-Loch-Waschtischmischer.
Edelstahl Gebürstet.
Bateria lavabo 3 elementos.
Acero Inoxidable Cepillado.

P5 T407W


Gruppo lavabo 3 fori.
Matt Gun Metal PVD.
3-Hole washbasin mixer.
Matt Gun Metal PVD.
Mélangeur lavabo 3 trous.
Matt Gun Metal PVD.
3-Loch-Waschtischmischer.
Matt Gun Metal PVD.
Bateria lavabo 3 elementos.
Matt Gun Metal PVD.





93 T413BO9+R010A
 Gruppo lavabo da parete,
 Acciaio Inossidabile Spazzolato - Rosso.
 Wall-mount washbasin mixer,
 Brushed Stainless Steel - Red.
 Mélangeur lavabo mural,
 Acier Inoxidable Brossé - Rouge.
 Wandwaschtischmischer,
 Edelstahl Gebürstet - Rot.
 Bateria lavabo a pared,
 Acero Inoxidable Cepillado - Rojo.

93 T504WFO9
 Miscelatore lavabo monoforo.
 Acciaio Inossidabile Spazzolato - Rosso.
 Single-hole washbasin mixer,
 Brushed Stainless Steel - Red.
 Mitigeur lavabo monotrou.
 Acier Inoxidable Brossé - Rouge.
 1-Loch-Waschtischmischer.
 Edelstahl Gebürstet - Rot.
 Monomando lavabo.
 Acero Inoxidable Cepillado - Rojo.

**93 T607WO9**

Miscelatore lavabo 2 fori.
Acciaio Inossidabile Spazzolato - Rosso.
2-hole washbasin mixer.
Brushed Stainless Steel - Red.
Mitigeur lavabo 2 trous.
Acier Inoxidable Brossé - Rouge.
2-Loch-Waschtischmischer.
Edelstahl Gebürstet - Rot.
Monomando lavabo 2 elementos.
Acero Inoxidable Cepillado - Rojo.

93 513BO9+M011A

Miscelatore lavabo da parete.
Acciaio Inossidabile Spazzolato - Rosso.
Wall-mount washbasin mixer.
Brushed Stainless Steel - Red.
Mitigeur lavabo mural.
Acier Inoxidable Brossé - Rouge.
Wandwaschtischmischer.
Edelstahl Gebürstet - Rot.
Monomando lavabo a pared.
Acero Inoxidable Cepillado - Rojo.

93 T772BO9+D372A / 93 8080 /
93 8053 / 93 8125

Miscelatore termostatico doccia incasso
3/4" - Braccio doccia - Soffione a pioggia -
Completo doccia.
Acciaio Inossidabile Spazzolato - Rosso.
3/4" built-in thermostatic shower mixer -
Shower arm - Rain showerhead -
Shower set.
Brushed Stainless Steel - Red.
Mitigeur thermostatique douche
à encastrer 3/4" - Bras de douche -

Pomme de douche jet pluie - Combiné
de douche. Acier Inoxidable Brossé - Rouge.
3/4" UP-Thermostatbrausemischer -
Brausearm - Regenkopfbrause - Brauseset.
Edelstahl Gebürstet - Rot.
Monomando termostático ducha empotrado
3/4" - Brazo ducha - Rociador lluvia -
Conjunto de ducha.
Acero Inoxidable Cepillado - Rojo.

93 T56009

Colonna doccia.
Acciaio Inossidabile Spazzolato - Rosso.
Shower column.
Brushed Stainless Steel - Red.
Colonne de douche.
Acier Inoxidable Brossé - Rouge.
Duschsäule.
Edelstahl Gebürstet - Rot.
Columna ducha.
Acero Inoxidable Cepillado - Rojo.





93 T521B09+R021A

Miscelatore vasca incasso.
Acciaio Inossidabile Spazzolato - Rosso.
Built-in bathtub mixer.
Brushed Stainless Steel - Red.
Mittigeur bain-douche à encastrer.
Acier Inoxidable Brossé - Rouge.
UP-Wannenmischer.
Edelstahl Gebürstet - Rot.
Monomando baño/ducha empotrado.
Acero Inoxidable Cepillado - Rojo.

93 T46509

Gruppo bordo vasca.
Acciaio Inossidabile Spazzolato - Rosso.
Deck-mount bathtub mixer.
Brushed Stainless Steel - Red.
Mélangeur bain-douche sur gorge.
Acier Inoxidable Brossé - Rouge.
Wannenrandmischer.
Edelstahl Gebürstet - Rot.
Grupo bañera repisa.
Acero Inoxidable Cepillado - Rojo.




AW/EX PIPE MARCEL WANDERS

LAVELLO CUCINA / SINK
MIXER / MITIGEUR ÉVIER /
KÜCHENMISCHER /
MONOMANDO COCINA

93 T55309

Miscelatore lavello cucina monoforo.
Acciaio Inossidabile Spazzolato - Rosso.
Single-hole sink mixer.
Brushed Stainless Steel - Red.
Mitigeur évier monotrou.
Acier Inoxidable Brossé - Rouge.
1-Loch-Küchenmischer.
Edelstahl Gebürstet - Rot.
Monomando cocina.
Acero Inoxidable Cepillado - Rojo.



93 P90909


Portarotolo.
Acciaio Inossidabile Spazzolato - Rosso.
Toilet roll holder.
Brushed Stainless Steel - Red.
Porte papier.
Acier Inoxidable Brossé - Rouge.
Papierrollenhalter.
Edelstahl Gebürstet - Rot.
Portarrollos.
Acero Inoxidable Cepillado - Rojo.

93 P90809

Appendiabiti.
Acciaio Inossidabile Spazzolato - Rosso.
Robe hook.
Brushed Stainless Steel - Red.
Patère.
Acier Inoxidable Brossé - Rouge.
Haken.
Edelstahl Gebürstet - Rot.
Colgador.
Acero Inoxidable Cepillado - Rojo.


93 P90609

Portasalviette.
Acciaio Inossidabile Spazzolato - Rosso.
Towel rail.
Brushed Stainless Steel - Red.
Porte serviettes.
Acier Inoxidable Brossé - Rouge.
Handtuchstange.
Edelstahl Gebürstet - Rot.
Toallero.
Acero Inoxidable Cepillado - Rojo.



AL/EX
GAR-
DEN
PIERO
LISS-
ONI

L'essenzialità di un
prodotto senza tempo
raggiunta attraverso una
delicata e magistrale
sottrazione formale.
The essentiality of a
timeless product through
a delicate and masterful
formal subtraction.




P5 Y407W

Gruppo lavabo 3 fori.
Matt Gun Metal PVD.
3-Hole washbasin mixer.
Matt Gun Metal PVD.
Mélangeur lavabo 3 trous.
Matt Gun Metal PVD.
3-Loch-Waschtischmischer.
Matt Gun Metal PVD.
Bateria lavabo 3 elementos.
Matt Gun Metal PVD.



S1 Y407W

Gruppo lavabo 3 fori.
Deep Black PVD.
3-Hole washbasin mixer.
Deep Black PVD.
Mélangeur lavabo 3 trous.
Deep Black PVD.
3-Loch-Waschtischmischer.
Deep Black PVD.
Bateria lavabo 3 elementos.
Deep Black PVD.



P5 Y413B+R010A
Gruppo lavabo da parete,
Matt Gun Metal PVD.
Wall-mount washbasin mixer,
Matt Gun Metal PVD.
Mélangeur lavabo mural,
Matt Gun Metal PVD.
Wandwaschtischmischer,
Matt Gun Metal PVD.
Bateria lavabo a pared,
Matt Gun Metal PVD.





P5 Y607W
 Miscelatore lavabo 2 fori.
 Matt Gun Metal PVD.
 2-hole washbasin mixer.
 Matt Gun Metal PVD.
 Mitigeur lavabo 2 trous.
 Matt Gun Metal PVD.
 2-Loch-Waschtischmischer.
 Matt Gun Metal PVD.
 Monomando lavabo 2 elementos.
 Matt Gun Metal PVD.

P5 Y513B+M011A
 Miscelatore lavabo da parete.
 Matt Gun Metal PVD.
 Wall-mount washbasin mixer.
 Matt Gun Metal PVD.
 Mitigeur lavabo mural.
 Matt Gun Metal PVD.
 Wandwaschtischmischer.
 Matt Gun Metal PVD.
 Monomando lavabo a pared.
 Matt Gun Metal PVD.

P5 Y772B+D372A / P5 8080 / P5 8053 /
P5 8125

Miscelatore termostatico doccia
incasso 3/4" - Braccio doccia -
Soffione a pioggia -
Completo doccia.

Matt Gun Metal PVD.

3/4" built-in thermostatic shower mixer -
Shower arm - Rain showerhead -
Shower set.

Matt Gun Metal PVD.

Mitigeur thermostatique douche
à encastrer 3/4" - Bras de douche -
Pomme de douche jet pluie -
Combiné de douche.

Matt Gun Metal PVD.

3/4" UP-Thermostatbrausemischer -
Brausearm - Regenkopfbrause -
Brauseset.

Matt Gun Metal PVD.

Monomando termostático ducha
empotrado 3/4" - Brazo ducha -
Rociador lluvia - Conjunto de ducha.
Matt Gun Metal PVD.





P5 Y419B+R119A

Gruppo vasca incasso.
Matt Gun Metal PVD.
Built-in bathtub mixer.
Matt Gun Metal PVD.
Mélangeur bain-douche à encastrer.
Matt Gun Metal PVD.
UP-Wannenmischer.
Matt Gun Metal PVD.
Grupo baño/ducha empotrado.
Matt Gun Metal PVD.

P5 Y465

Gruppo bordo vasca.
Matt Gun Metal PVD.
Deck-mount bathtub mixer.
Matt Gun Metal PVD.
Mélangeur bain-douche sur gorge.
Matt Gun Metal PVD.
Wannenrandmischer.
Matt Gun Metal PVD.
Grupo bañera repisa.
Matt Gun Metal PVD.



AC/EX ECLIPSE STUDIO CHAR- LIE

Metafora dei corpi celesti
durante l'eclissi, i due elementi
si sovrappongono l'uno
all'altro con un movimento
sorprendente.
Methaphor of celestial bodies
during the eclipse.
The two elements overlap
thorough a surprising
movement.



AC/EX ECLIPSE
ha ricevuto
il Compasso d'Oro
ADI 2018

AC/EX ECLIPSE
has been awarded
the ADI Compasso
d'Oro 2018





P5 L504WF


Miscelatore lavabo monoforo.
Matt Gun Metal PVD.
Single-hole washbasin mixer.
Matt Gun Metal PVD.
Mitigeur lavabo monotrou.
Matt Gun Metal PVD.

1-Loch-Waschtischmischer.
Matt Gun Metal PVD.
Monomando lavabo.
Matt Gun Metal PVD.

93 L504WF

Miscelatore lavabo monoforo.
Acciaio Inossidabile Spazzolato.
Single-hole washbasin mixer.
Brushed Stainless Steel.
Mitigeur lavabo monotrou.
Acier Inoxidable Brossé.

1-Loch-Waschtischmischer.
Edelstahl Gebürstet.
Monomando lavabo.
Acero Inoxidable Cepillado.



93 L807WF

Miscelatore lavabo 2 fori.
Acciaio Inossidabile Spazzolato.
2-hole washbasin mixer.
Brushed Stainless Steel.
Mitigeur lavabo 2 trous.
Acier Inoxidable Brossé.
2-Loch-Waschtischmischer.
Edelstahl Gebürstet.
Monomando lavabo 2 elementos.
Acero Inoxidable Cepillado.






93 L513B+D711A
 Miscelatore lavabo da parete.
 Acciaio Inossidabile Spazzolato.
 Wall-mount washbasin mixer.
 Brushed Stainless Steel.
 Mitigeur lavabo mural.
 Acier Inoxidable Brossé.

Wandwaschtischmischer.
 Edelstahl Gebürstet.
 Monomando lavabo a pared.
 Acero Inoxidable Cepillado.


93 L607W
 Gruppo lavabo 3 fori.
 Acciaio Inossidabile Spazzolato.
 3-Hole washbasin mixer.
 Brushed Stainless Steel.
 Mélangeur lavabo 3 trous.
 Acier Inoxidable Brossé.

3-Loch-Waschtischmischer.
 Edelstahl Gebürstet.
 Batería lavabo 3 elementos.
 Acero Inoxidable Cepillado.



93 L613B+D810A

Gruppo lavabo da parete,
Acciaio Inossidabile Spazzolato.
Wall-mount washbasin mixer,
Brushed Stainless Steel.
Mélangeur lavabo mural,
Acier Inoxidable Brossé.
Wandwaschtischmischer,
Edelstahl Gebürstet.
Batería lavabo a pared,
Acero Inoxidable Cepillado.



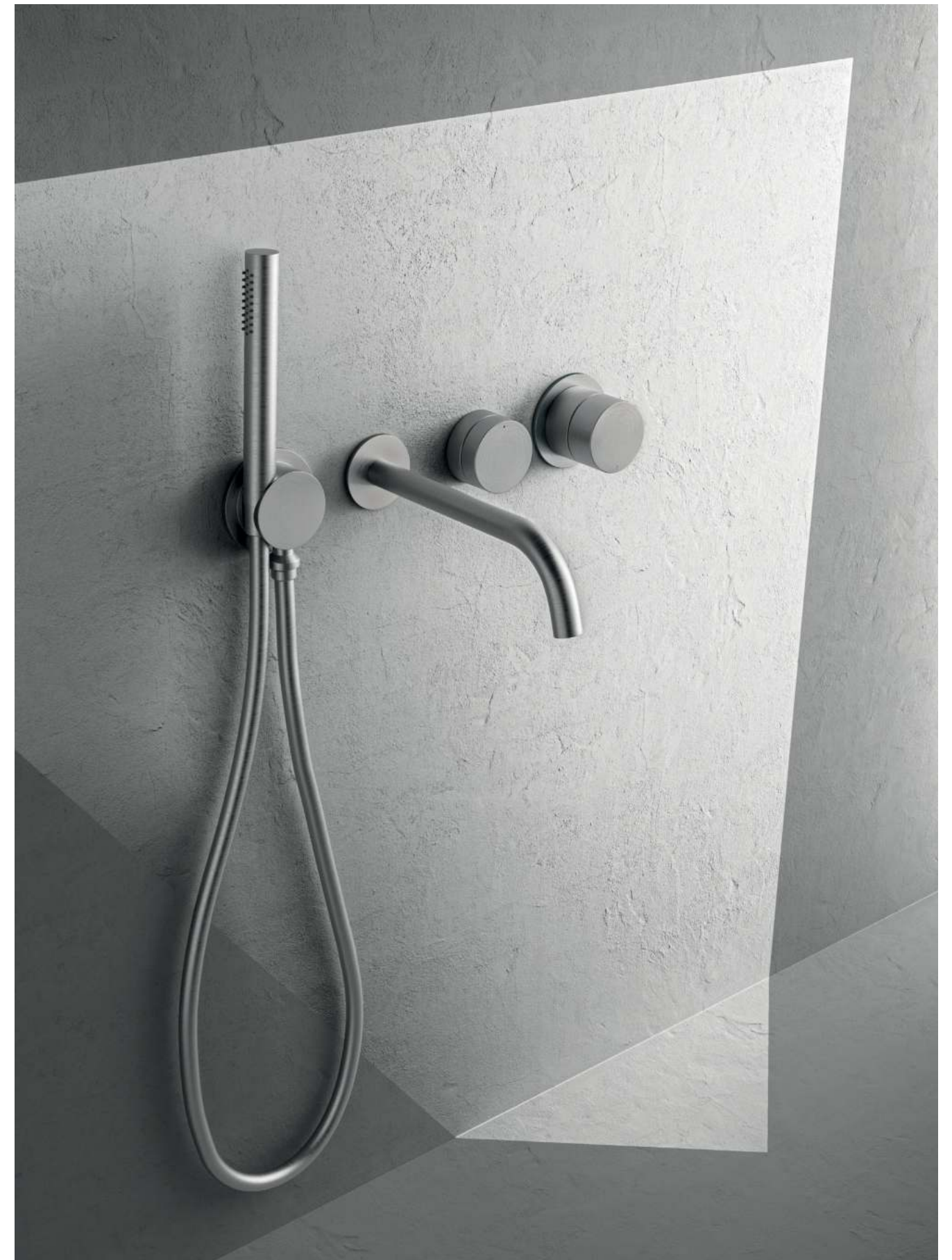


93 L772B+D972A / 93 8080 / 93 8053 / 93 8138

Miscelatore termostatico doccia
 incasso 3/4" - Braccio doccia -
 Soffione a pioggia - Completo doccia.
 Acciaio Inossidabile Spazzolato.
 3/4" built-in thermostatic shower mixer -
 Shower arm - Rain showerhead -
 Shower set. Brushed Stainless Steel.
 Mitigeur thermostatique douche
 à encastrer 3/4" - Bras de douche -
 Pomme de douche jet pluie -
 Combiné de douche.
 Acier Inoxidable Brossé.
 3/4" UP-Thermostatbrausemischer -
 Brausearm - Regenkopfbrause -
 Brauset. Edelstahl Gebürstet.
 Monomando termostático ducha
 empotrado 3/4" - Brazo ducha -
 Rociador lluvia - Conjunto de ducha.
 Acero Inoxidable Cepillado.


93 L521B+D721A

Miscelatore vasca incasso.
 Acciaio Inossidabile Spazzolato.
 Built-in bathtub mixer.
 Brushed Stainless Steel.
 Mitigeur bain-douche à encastrer.
 Acier Inoxidable Brossé.
 UP-Wannenmischer.
 Edelstahl Gebürstet.
 Monomando baño/ducha empotrado.
 Acero Inoxidable Cepillado.





93 L665
Gruppo bordo vasca.
Acciaio Inossidabile Spazzolato.
Deck-mount bathtub mixer.
Brushed Stainless Steel.
Mélangeur bain-douche sur gorge.
Acier Inoxidable Brossé.
Wannenrandmischer.
Edelstahl Gebürstet.
Grupo bañera repisa.
Acero Inoxidable Cepillado.





ART. Y004WF

Miscelatore lavabo monoforo, interasse bocca 9,8 cm, senza scarico / Cartuccia tradizionale. Single-hole washbasin mixer, spout projection 9,8 cm, without waste / Traditional cartridge. Mitigeur lavabo monotrou, entraxe bec 9,8 cm, sans vidage / Cartouche traditionnelle. 1-Loch-Waschtischmischer, Achsabstand Auslauf 9,8 cm, ohne ablauf / Standardkartusche. Monomando lavabo, distancia a chorro 9,8 cm, sin desagüe / Cartucho tradicional.

ART. Y004F

Con scarico / With waste / Avec vidage / Mit Ablauf / Con desagüe



ART. Y006WF

Miscelatore lavabo alto monoforo, interasse bocca 11,4 cm, senza scarico / Cartuccia tradizionale. Single-hole high washbasin mixer, spout projection 11,4 cm, without waste / Traditional cartridge. Mitigeur lavabo surélevé monotrou, entraxe bec 11,4 cm, sans vidage / Cartouche traditionnelle. 1-Loch-Waschtischmischer hoch, Achsabstand Auslauf 11,4 cm, ohne ablauf / Standardkartusche. Monomando lavabo alto, distancia a chorro 11,4 cm, sin desagüe / Cartucho tradicional.



ART. Y011B+Y011A

Miscelatore lavabo da parete, interasse bocca 20 cm, senza scarico / Cartuccia tradizionale. Wall-mount washbasin mixer, spout projection 20 cm, without waste / Traditional cartridge. Mitigeur lavabo mural, entraxe bec 20 cm, sans vidage / Cartouche traditionnelle. Wandwaschtischmischer, Achsabstand Auslauf 20 cm, ohne ablauf / Standardkartusche. Monomando lavabo a pared, distancia a chorro 20 cm, sin desagüe / Cartucho tradicional.



ART. Y111B+M011A

Miscelatore lavabo da parete, interasse bocca 20 cm, senza scarico / Cartuccia tradizionale. Wall-mount washbasin mixer, spout projection 20 cm, without waste / Traditional cartridge. Mitigeur lavabo mural, entraxe bec 20 cm, sans vidage / Cartouche traditionnelle. Wandwaschtischmischer, Achsabstand Auslauf 20 cm, ohne ablauf / Standardkartusche. Monomando lavabo a pared, distancia a chorro 20 cm, sin desagüe / Cartucho tradicional.



ART. Y008WF

Miscelatore bidet monoforo, interasse bocca 11,4 cm, senza scarico / Cartuccia tradizionale. Single-hole bidet mixer, spout projection 11,4 cm, without waste / Traditional cartridge. Mitigeur bidet monotrou, entraxe bec 11,4 cm, sans vidage / Cartouche traditionnelle. 1-Loch-Bidetmischer, Achsabstand Auslauf 11,4 cm, ohne ablauf / Standardkartusche. Monomando bidé, distancia a chorro 11,4 cm, sin desagüe / Cartucho tradicional.

ART. Y008F

Con scarico / With waste / Avec vidage / Mit Ablauf / Con desagüe



ART. Y063B+M063A

Miscelatore doccia incasso, 1 uscita da 1/2" / Cartuccia tradizionale. Built-in shower mixer, 1 1/2" outlet / Traditional cartridge. Mitigeur douche à encastrer, 1 sortie en 1/2" / Cartouche traditionnelle. UP-Brausemischer, 1/2" 1 Ausgang / Standardkartusche. Monomando ducha empotrado, 1 salida de 1/2" / Cartucho tradicional.



ART. Y181B+M585A

Miscelatore doccia incasso, deviatore a rotazione a 2 uscite / Cartuccia tradizionale. Built-in shower mixer, 2-way diverter with turning knob / Traditional cartridge. Mitigeur douche à encastrer, inverseur 2 sorties à rotation / Cartouche traditionnelle. UP-Brausemischer, Drehumsteller 2-Wege / Standardkartusche. Monomando ducha empotrado, desviador giratorio 2 salidas / Cartucho tradicional.

ART. Y189B+M587A

3 uscite/ 3 outlets/ 3 sorties/ 3 Ausgänge/ 3 salidas.



ART. Y331B+D331A

Miscelatore termostatico doccia incasso 3/4", 1 uscita da 1/2". 3/4" built-in thermostatic shower mixer, no. 1 1/2" outlet. Mitigeur thermostatique douche à encastrer 3/4", 1 sortie en 1/2". 3/4" UP-Thermostatbrausemischer, 1/2" 1 Ausgang. Monomando termostático ducha empotrado 3/4", 1 salida de 1/2".

ART. Y372B+D372A

2 uscite/ 2 outlets/ 2 sorties/ 2 Ausgänge/ 2 salidas.

ART. Y373B+D373A

3 uscite/ 3 outlets/ 3 sorties/ 3 Ausgänge/ 3 salidas.



Y300B+D400A

Miscelatore termostatico doccia incasso 3/4". 3/4" built-in thermostatic shower mixer. Mitigeur thermostatique douche à encastrer 3/4". 3/4" UP-Thermostatbrausemischer. Monomando termostático ducha empotrado 3/4".



ART. Y391B+D391A

Rubinetto di arresto 3/4". 3/4" stop valve. Robinet d'arrêt 3/4". 3/4" Absperrventil. Llave de paso 3/4".



ART. Y120B+R021A

Miscelatore vasca incasso, interasse bocca 15 cm, deviatore a rotazione a 2 uscite / Cartuccia tradizionale. Built-in bathtub mixer, spout projection 15 cm, 2-way diverter with turning knob / Traditional cartridge. Mitigeur bain-douche à encastrer, entraxe bec 15 cm, inverseur 2 sorties à rotation / Cartouche traditionnelle. UP-Wannenmischer, Achsabstand Auslauf 15 cm, Drehumsteller 2-Wege / Standardkartusche. Monomando baño/ducha empotrado, distancia a chorro 15 cm, desviador giratorio 2 salidas / Cartucho tradicional.

ART. Y121B+R021A

Interasse bocca 20 cm. Spout projection 20 cm. Entraxe bec 20 cm. Achsabstand Auslauf 20 cm. Distancia a chorro 20 cm.



ART. Y065

Gruppo bordo vasca, interasse bocca 11,4 cm, deviatore a rotazione a 2 uscite / Cartuccia tradizionale. Deck-mount bathtub mixer, spout projection 11,4 cm, 2-way diverter with turning knob / Traditional cartridge. Mélangeur bain-douche sur gorge, entraxe bec 11,4 cm, inverseur 2 sorties à rotation / Cartouche traditionnelle. Wannenrandmischer, Achsabstand Auslauf 11,4 cm, Drehumsteller 2-Wege / Standardkartusche. Grupo bañera repisa, distancia a chorro 11,4 cm, desviador giratorio 2 salidas / Cartucho tradicional.



ART. Y080B+Y080A

Miscelatore vasca da pavimento, interasse bocca 22,4 cm / Cartuccia tradizionale. Floor-mount bathtub mixer, spout projection 22,4 cm / Traditional cartridge. Mitigeur bain-douche installation au sol entraxe bec 22,4 cm / Cartouche traditionnelle. Bodenstand-Wannenmischer, Achsabstand Auslauf 22,4 cm / Standardkartusche. Monomando baño/ducha a suelo, distancia a chorro 22,4 cm / Cartucho tradicional.



ART. 8053+8059

Soffione a pioggia, Ø 24 cm - Braccio doccia, lunghezza 45 cm, per installazione a parete. Rain showerhead, Ø 24 cm - Shower arm, 45 cm long, round backplate, wall-mount, 1/2" inlet. Pomme de douche jet pluie, Ø 24 cm - Bras de douche, longueur 45 cm, pour installation murale. Regenkopfbrause, Ø 24 cm - Brausearm, Länge 45 cm, Wandmontage. Rociador lluvia, Ø 24 cm - Brazo ducha, longitud 45 cm, para instalación a pared.



ART. 8053+8080

Soffione a pioggia, Ø 24 cm - Braccio doccia, lunghezza 30 cm, per installazione a parete. Rain showerhead, Ø 24 cm - Shower arm, 30 cm long, round backplate, wall-mount, 1/2" inlet. Pomme de douche jet pluie, Ø 24 cm - Bras de douche, longueur 30 cm, pour installation murale. Regenkopfbrause, Ø 24 cm - Brausearm, Länge 30 cm, Wandmontage. Rociador lluvia, Ø 24 cm - Brazo ducha, longitud 30 cm, para instalación a pared.



ART. 8053+8058

Soffione a pioggia, Ø 24 cm - Braccio doccia, lunghezza 25 cm, per installazione a soffitto. Rain showerhead, Ø 24 cm - Shower arm, 25 cm long, ceiling-mount. Pomme de douche jet pluie, Ø 24 cm - Bras de douche, longueur 25 cm, pour installation plafond. Regenkopfbrause, Ø 24 cm - Brausearm, Länge 25 cm, Deckenmontage. Rociador lluvia, Ø 24 cm - Brazo ducha, longitud 25 cm, para instalación a techo.



ART. 8139

Soffione a pioggia, Ø 3,2 cm, per installazione a parete. Rain showerhead, Ø 3,2 cm, wall-mount. Pomme de douche jet pluie, Ø 3,2 cm, pour installation murale. Regenkopfbrause, Ø 3,2 cm, Wandmontage. Rociador lluvia, Ø 3,2 cm, para instalación a pared.

93

Acciaio Inossidabile spazzolato
Brushed Stainless Steel
Acier Inoxidable Brossé
Edelstahl Gebürstet
Acero Inoxidable Cepillado



ART. 8127

Soffione a pioggia, Ø 3,2 cm, per installazione a soffitto. Rain showerhead, Ø 3,2 cm, ceiling-mount. Pomme de douche jet pluie, Ø 3,2 cm, pour installation plafond. Regenkopfbrause, Ø 3,2 cm, Deckenmontage. Rociador lluvia, Ø 3,2 cm, para instalación a techo.

P5

Matt Gun Metal PVD
Matt Gun Metal PVD
Matt Gun Metal PVD
Matt Gun Metal PVD
Matt Gun Metal PVD



ART. 8125

Completo doccia. Shower set. Combiné de douche. Brauseset. Conjunto de ducha.

LAVABO/
WASHBASIN/
LAVABO/
WASCHTISCH/
LAVABO

AK/25 PAIK SUN KIM



ART. T104WF

Miscelatore lavabo monoforo, interasse bocca 11,7 cm, bocca girevole, senza scarico / Cartuccia progressiva. Single-hole washbasin mixer, spout projection 11,7 cm, turning spout, without waste / Progressive cartridge. Mitigeur lavabo monotrou, entraxe bec 11,7 cm, bec rabattable, sans vidage / Cartouche progressive. 1-Loch-Waschtischmischer, Achsabstand Auslauf 11,7 cm, Schwenkauslauf, ohne ablauf / Progressivkartusche. Monomando lavabo, distancia a chorro 11,7 cm, caño giratorio, sin desagüe / Cartucho progresivo.



ART. T204WF

Miscelatore lavabo monoforo, interasse bocca 11,7 cm, bocca fissa, senza scarico / Cartuccia progressiva. Single-hole washbasin mixer, spout projection 11,7 cm, fixed spout, without waste / Progressive cartridge. Mitigeur lavabo monotrou, entraxe bec 11,7 cm, bec fixe, sans vidage / Cartouche progressive. 1-Loch-Waschtischmischer, Achsabstand Auslauf 11,7 cm, fester Auslauf, ohne ablauf / Progressivkartusche. Monomando lavabo, distancia a chorro 11,7 cm, caño fijo, sin desagüe / Cartucho progresivo.



ART. T113B+T010A

Gruppo lavabo da parete, interasse bocca 19,1 cm, bocca girevole, senza scarico / Vitoni ceramici. Wall-mount washbasin mixer, spout projection 19,1 cm, turning spout, without waste / Ceramic cartridges. Mélangeur lavabo mural, entraxe bec 19,1 cm, bec rabattable, sans vidage / Têtes céramiques. Wandwaschtischmischer, Achsabstand Auslauf 19,1 cm, Schwenkauslauf, ohne ablauf / Keramikoberteil. Batería lavabo a pared, distancia a chorro 19,1 cm, caño giratorio, sin desagüe / Cartuchos de disco cerámico.



ART. T213B+T010A

Gruppo lavabo da parete, interasse bocca 19,1 cm, bocca fissa, senza scarico / Vitoni ceramici. Wall-mount washbasin mixer, spout projection 19,1 cm, fixed spout, without waste / Ceramic cartridges. Mélangeur lavabo mural, entraxe bec 19,1 cm, bec fixe, sans vidage / Têtes céramiques. Wandwaschtischmischer, Achsabstand Auslauf 19,1 cm, fester Auslauf, ohne ablauf / Keramikoberteil. Batería lavabo a pared, distancia a chorro 19,1 cm, caño fijo, sin desagüe / Cartuchos de disco cerámico.

LAVABO-BIDET/
WASHBASIN-BIDET/
LAVABO-BIDET/
WASCHTISCH-BIDET/
LAVABO-BIDÉ

AK/25 PAIK SUN KIM



ART. T004WF

Miscelatore lavabo monoforo, interasse bocca 11,5 cm, senza scarico / Cartuccia progressiva. Single-hole washbasin mixer, spout projection 11,5 cm, without waste / Progressive cartridge. Mitigeur lavabo monotrou, entraxe bec 11,5 cm, sans vidage / Cartouche progressive. 1-Loch-Waschtischmischer, Achsabstand Auslauf 11,5 cm, ohne ablauf / Progressivkartusche. Monomando lavabo, distancia a chorro 11,5 cm, sin desagüe / Cartucho progresivo.



ART. T006WF

Miscelatore lavabo alto monoforo, interasse bocca 13,5 cm, senza scarico / Cartuccia progressiva. Single-hole high washbasin mixer, spout projection 13,5 cm, without waste / Progressive cartridge. Mitigeur lavabo surélevé monotrou, entraxe bec 13,5 cm, sans vidage / Cartouche progressive. 1-Loch-Waschtischmischer hoch, Achsabstand Auslauf 13,5 cm, ohne ablauf / Progressivkartusche. Monomando lavabo alto, distancia a chorro 13,5 cm, sin desagüe / Cartucho progresivo.



ART. T008WF

Miscelatore bidet monoforo, interasse bocca 11,4 cm, senza scarico / Cartuccia progressiva. Single-hole bidet mixer, spout projection 11,4 cm, without waste / Progressive cartridge. Mitigeur bidet monotrou, entraxe bec 11,4 cm, sans vidage / Cartouche progressive. 1-Loch-Bidetmischer, Achsabstand Auslauf 11,4 cm, ohne ablauf / Progressivkartusche. Monomando bidé, distancia a chorro 11,4 cm, sin desagüe / Cartucho progresivo.

DOCCE/
SHOWERS/
DOUCHES/
DUSCHEN/
DUCHAS



ART. T085B+T085A

Miscelatore doccia incasso, deviatore a rotazione a 2 uscite / Cartuccia progressiva. Built-in shower mixer, 2-way diverter with turning knob / Progressive cartridge. Mitigeur douche à encastrer, inverseur 2 sorties à rotation / Cartouche progressive. UP-Brausemischer, Drehumsteller 2-Wege / Progressivkartusche. Monomando ducha empotrado, desviador giratorio 2 salidas / Cartucho progresivo.



ART. A931B+D331A

Miscelatore termostatico doccia incasso 3/4", 1 uscita da 1/2". 3/4" built-in thermostatic shower mixer, no. 1 1/2" outlet. Mitigeur thermostatique douche à encastrer 3/4", 1 sortie en 1/2". 3/4" UP-Thermostatbrausemischer, 1/2" 1 Ausgang. Monomando termostático ducha empotrado 3/4", 1 salida de 1/2".

ART. A972B+D372A

2 uscite/ 2 outlets/ 2 sorties/ 2 Ausgänge/ 2 salidas.

ART. A973B+D373A

3 uscite/ 3 outlets/ 3 sorties/ 3 Ausgänge/ 3 salidas.



A900B+D400A

Miscelatore termostatico doccia incasso 3/4". 3/4" built-in thermostatic shower mixer. Mitigeur thermostatique douche à encastrer 3/4". 3/4" UP-Thermostatbrausemischer. Monomando termostático ducha empotrado 3/4".

P5

Matt Gun Metal PVD
Matt Gun Metal PVD
Matt Gun Metal PVD
Matt Gun Metal PVD
Matt Gun Metal PVD



ART. A991B+D391A
Rubinetto di arresto 3/4".
3/4" stop valve.
Robinet d'arrêt 3/4".
3/4" Absperrventil.
Llave de paso 3/4".



ART. T302B+T302A
Miscelatore termostatico doccia incasso 1/2",
2 uscite da 1/2"/ Cartuccia termostatica.
1/2" built-in thermostatic shower mixer,
2 1/2" outlets / Thermostatic cartridge.
Mitigeur thermostatique douche à encastrer 1/2",
2 sorties en 1/2" / Cartouche thermostatique.
1/2" UP-Thermostatbrausemischer, 1/2"
2 Ausgänge / Thermostatkartusche.
Monomando termostático ducha empotrado 1/2",
2 salidas de 1/2" / Cartucho termostático.



ART. 8035B+8035A
Soffione doppio.
Double showerhead.
Pomme de douche double.
Doppelkopfbrause.
Rociador doble.



ART. 8036B+8036A
Soffione a pioggia.
Rain showerhead.
Pomme de douche jet pluie.
Regenkopfbrause.
Rociador lluvia.



ART. 8043B+8036A
Soffione a cascata.
Waterfall showerhead.
Pomme de douche cascade.
Schwallkopfbrause.
Rociador de cascada.



ART. 8116
Completo doccia.
Shower set.
Combiné de douche.
Brauseset.
Conjunto de ducha.



ART. T067
Gruppo bordo vasca / Vitoni ceramici.
Deck-mount bathtub mixer / Ceramic cartridges.
Mélangeur bain-douche sur gorge /
Têtes céramiques.
Wannenrandmischer / Keramikoberteil.
Grupo bañera repisa / Cartuchos de disco cerámico.



ART. T041
Bocca bordo vasca, interasse bocca 10,5 cm.
Deck-mount bathtub spout, spout projection 10,5 cm.
Bec pour bain-douche installation sur gorge,
entraxe bec 10,5 cm.
Wannenrandeinlauf, Achsabstand Auslauf 10,5 cm.
Caño bañera de repisa, distancia a chorro 10,5 cm.

P5
Matt Gun Metal PVD
Matt Gun Metal PVD
Matt Gun Metal PVD
Matt Gun Metal PVD
Matt Gun Metal PVD



ART. T068B+T068A
Gruppo vasca/doccia incasso, deviatore
rotazione a 2 uscite / Vitoni ceramici.
Built-in bathtub/shower mixer, 2-way diverter
with turning knob / Ceramic cartridges.
Mélangeur bain-douche à encastrer, inverseur
2 sorties à rotation / Têtes céramiques.
UP-Wannen- und Brausemischer,
Drehumsteller 2-Wege/ Keramikoberteil.
Batería baño/ducha empotrada, desviador giratorio
2 salidas / Cartuchos de disco cerámico.



ART. T045
Bocca bordo vasca, interasse bocca 10,5 cm.
Deck-mount bathtub spout, spout projection 10,5 cm.
Bec pour bain-douche installation sur gorge,
entraxe bec 10,5 cm.
Wannenrandeinlauf, Achsabstand Auslauf 10,5 cm.
Caño bañera de repisa, distancia a chorro 10,5 cm.



ART. T061
Bocca vasca da pavimento,
interasse bocca 24,5 cm.
Floor-mount bathtub spout,
spout projection 24,5 cm.
Bec bain-douche installation au sol,
entraxe bec 24,5 cm.
Bodenwannenstandeinlauf,
Achsabstand Auslauf 24,5 cm.
Caño bañera a suelo,
distancia a chorro 24,5 cm.



ART. A004WF

Miscelatore lavabo monoforo, interasse bocca 15,5 cm, senza scarico / Cartuccia progressiva. Single-hole washbasin mixer, spout projection 15,5 cm, without waste / Progressive cartridge. Mitigeur lavabo monotrou, entraxe bec 15,5 cm, sans vidage / Cartouche progressive. 1-Loch-Waschtischmischer, Achsabstand Auslauf 15,5 cm, ohne ablauf / Progressivkartusche. Monomando lavabo, distancia a chorro 15,5 cm, sin desagüe / Cartucho progresivo.



ART. A006WF

Miscelatore lavabo alto monoforo, interasse bocca 15,5 cm, senza scarico / Cartuccia progressiva. Single-hole high washbasin mixer, spout projection 15,5 cm, without waste / Progressive cartridge. Mitigeur lavabo surélevé monotrou, entraxe bec 15,5 cm, sans vidage / Cartouche progressive. 1-Loch-Waschtischmischer hoch, Achsabstand Auslauf 15,5 cm, ohne ablauf / Progressivkartusche. Monomando lavabo alto, distancia a chorro 15,5 cm, sin desagüe / Cartucho progresivo.



ART. A104WF

Miscelatore lavabo 2 fori, interasse bocca 15,5 cm, senza scarico / Cartuccia progressiva. 2-hole washbasin mixer, spout projection 15,5 cm, without waste / Progressive cartridge. Mitigeur lavabo 2 trous, entraxe bec 15,5 cm, sans vidage / Cartouche progressive. 2-Loch-Waschtischmischer, Achsabstand Auslauf 15,5 cm, ohne ablauf / Progressivkartusche. Monomando lavabo 2 elementos, distancia a chorro 15,5 cm, sin desagüe / Cartucho progresivo.



ART. A506WF

Miscelatore lavabo alto monoforo, interasse bocca 15,5 cm, senza scarico / Cartuccia tradizionale. Single-hole high washbasin mixer, spout projection 15,5 cm, without waste / Traditional cartridge. Mitigeur lavabo surélevé monotrou, entraxe bec 15,5 cm, sans vidage / Cartouche traditionnelle. 1-Loch-Waschtischmischer hoch, Achsabstand Auslauf 15,5 cm, ohne ablauf / Standardkartusche. Monomando lavabo alto, distancia a chorro 15,5 cm, sin desagüe / Cartucho tradicional.



ART. A704WF

Miscelatore lavabo monoforo, interasse bocca 12,6 cm, senza scarico / Cartuccia tradizionale. Single-hole washbasin mixer, spout projection 12,6 cm, without waste / Traditional cartridge. Mitigeur lavabo monotrou, entraxe bec 12,6 cm, sans vidage / Cartouche traditionnelle. 1-Loch-Waschtischmischer, Achsabstand Auslauf 12,6 cm, ohne ablauf / Standardkartusche. Monomando lavabo, distancia a chorro 12,6 cm, sin desagüe / Cartucho tradicional.



ART. A706WF

Miscelatore lavabo alto monoforo, interasse bocca 18,4 cm, senza scarico / Cartuccia tradizionale. Single-hole high washbasin mixer, spout projection 18,4 cm, without waste / Traditional cartridge. Mitigeur lavabo surélevé monotrou, entraxe bec 18,4 cm, sans vidage / Cartouche traditionnelle. 1-Loch-Waschtischmischer hoch, Achsabstand Auslauf 18,4 cm, ohne ablauf / Standardkartusche. Monomando lavabo alto, distancia a chorro 18,4 cm, sin desagüe / Cartucho tradicional.



ART. A107WF

Miscelatore lavabo alto bocca prolungata 2 fori, interasse bocca 19 cm, senza scarico / Cartuccia progressiva. 2-hole high washbasin mixer with extended spout, spout projection 19 cm, without waste / Progressive cartridge. Mitigeur lavabo surélevé bec rallongé 2 trous, entraxe bec 19 cm, sans vidage / Cartouche progressive. 2-Loch-Waschtischmischer hoch mit verlängertem Auslauf, Achsabstand Auslauf 19 cm, ohne ablauf / Progressivkartusche. Monomando lavabo alto con caño prolongado 2 elementos, distancia a chorro 19 cm, sin desagüe / Cartucho progresivo.



ART. A713B+A713A

Miscelatore lavabo da parete, interasse bocca 20,8 cm, senza scarico / Cartuccia progressiva. Wall-mount washbasin mixer, spout projection 20,8 cm, without waste / Progressive cartridge. Mitigeur lavabo mural, entraxe bec 20,8 cm, sans vidage / Cartouche progressive. Wandwaschtischmischer, Achsabstand Auslauf 20,8 cm, ohne ablauf / Progressivkartusche. Monomando lavabo a pared, distancia a chorro 20,8 cm, sin desagüe / Cartucho progresivo.



ART. A504WF

Miscelatore lavabo monoforo, interasse bocca 15,5 cm, senza scarico / Cartuccia tradizionale. Single-hole washbasin mixer, spout projection 15,5 cm, without waste / Traditional cartridge. Mitigeur lavabo monotrou, entraxe bec 15,5 cm, sans vidage / Cartouche traditionnelle. 1-Loch-Waschtischmischer, Achsabstand Auslauf 15,5 cm, ohne ablauf / Standardkartusche. Monomando lavabo, distancia a chorro 15,5 cm, sin desagüe / Cartucho tradicional.



ART. A513B+A513A

Miscelatore lavabo da parete, interasse bocca 21,4 cm, senza scarico / Cartuccia tradizionale. Wall-mount washbasin mixer, spout projection 21,4 cm, without waste / Traditional cartridge. Mitigeur lavabo mural, entraxe bec 21,4 cm, sans vidage / Cartouche traditionnelle. Wandwaschtischmischer, Achsabstand Auslauf 21,4 cm, ohne ablauf / Standardkartusche. Monomando lavabo a pared, distancia a chorro 21,4 cm, sin desagüe / Cartucho tradicional.



ART. A613B+A613A

Miscelatore lavabo da parete, interasse bocca 20,8 cm, senza scarico / Cartuccia tradizionale. Wall-mount washbasin mixer, spout projection 20,8 cm, without waste / Traditional cartridge. Mitigeur lavabo mural, entraxe bec 20,8 cm, sans vidage / Cartouche traditionnelle. Wandwaschtischmischer, Achsabstand Auslauf 20,8 cm, ohne ablauf / Standardkartusche. Monomando lavabo a pared, distancia a chorro 20,8 cm, sin desagüe / Cartucho tradicional.

02

Cromo
Chrome
Chromé
Chrom
Cromo

P5

Matt Gun Metal PVD
Matt Gun Metal PVD
Matt Gun Metal PVD
Matt Gun Metal PVD
Matt Gun Metal PVD

P6

Matt British Gold PVD
Matt British Gold PVD
Matt British Gold PVD
Matt British Gold PVD
Matt British Gold PVD

P9

Matt Copper PVD
Matt Copper PVD
Matt Copper PVD
Matt Copper PVD
Matt Copper PVD

93

Acciaio Inossidabile spazzolato
Brushed Stainless Steel
Acier Inoxidable Brossé
Edelstahl Gebürstet
Acero Inoxidable Cepillado

LAVABO-BIDET/
WASHBASIN-BIDET/
LAVABO-BIDET/
WASCHTISCH-BIDET/
LAVABO-BIDÉ

AF/21 NAOTO FUKASAWA



ART. A736B+3336A

Miscelatore lavabo da pavimento, interasse bocca 19 cm, senza scarico / Cartuccia tradizionale. Floor-mount washbasin mixer, spout projection 19 cm, without waste / Traditional cartridge. Mitigeur lavabo installation au sol, entraxe bec 19 cm, sans vidage / Cartouche traditionnelle. Bodenstand-Waschtischmischer, Achsabstand Auslauf 19 cm, ohne ablauf / Standardkartusche. Monomando lavabo a suelo, distancia a chorro 19 cm, sin desagüe / Cartucho tradicional.



ART. A204WF

Gruppo lavabo 3 fori, interasse bocca 15,5 cm, senza scarico / Vitoni ceramici. 3-hole washbasin mixer, spout projection 15,5 cm, without waste / Ceramic cartridges. Mélangeur lavabo 3 trous, entraxe bec 15,5 cm, sans vidage / Têtes céramiques. 3-Loch-Waschtischmischer, Achsabstand Auslauf 15,5 cm, ohne ablauf / Keramikoberteil. Batería lavabo 3 elementos, distancia a chorro 15,5 cm, sin desagüe / Cartuchos de disco cerámico.



ART. A206WF

Gruppo lavabo alto 3 fori, interasse bocca 15,5 cm, senza scarico / Vitoni ceramici. 3-hole high washbasin mixer, spout projection 15,5 cm, without waste / Ceramic cartridges. Mélangeur lavabo 3 trous bec surélevé, entraxe bec 15,5 cm, sans vidage / Têtes céramiques. 3-Loch-Waschtischmischer hoch, Achsabstand Auslauf 15,5 cm, ohne ablauf / Keramikoberteil. Batería lavabo alto 3 elementos, distancia a chorro 15,5 cm, sin desagüe / Cartuchos de disco cerámico.

LAVELLO CUCINA /
SINK MIXER /
MITIGEUR ÉVIER /
KÜCHENMISCHER /
MONOMANDO COCINA

AF/21 NAOTO FUKASAWA



ART. A753F

Miscelatore lavello cucina monoforo, interasse bocca 21,7 cm, senza scarico / Cartuccia tradizionale. Single-hole sink mixer, spout projection 21,7 cm, without waste / Traditional cartridge. Mitigeur évier monotrou, entraxe bec 21,7 cm, sans vidage / Cartouche traditionnelle. 1-Loch-Küchenmischer, Achsabstand Auslauf 21,7 cm, ohne ablauf / Standardkartusche. Monomando cocina, distancia a chorro 21,7 cm, sin desagüe / Cartucho tradicional.



ART. A754F

Miscelatore lavello cucina monoforo, interasse bocca 21,3 cm, senza scarico / Cartuccia tradizionale. Single-hole sink mixer, spout projection 21,3 cm, without waste / Traditional cartridge. Mitigeur évier monotrou, entraxe bec 21,3 cm, sans vidage / Cartouche traditionnelle. 1-Loch-Küchenmischer, Achsabstand Auslauf 21,3 cm, ohne ablauf / Standardkartusche. Monomando cocina, distancia a chorro 21,3 cm, sin desagüe / Cartucho tradicional.



ART. A813B+R010A

Gruppo lavabo da parete, interasse bocca 20,8 cm, senza scarico / Vitoni ceramici. Wall-mount washbasin mixer, spout projection 20,8 cm, without waste / Ceramic cartridges. Mélangeur lavabo mural, entraxe bec 20,8 cm, sans vidage / Têtes céramiques. Wandwaschtischmischer, Achsabstand Auslauf 20,8 cm, ohne ablauf / Keramikoberteil. Batería lavabo a pared, distancia a chorro 20,8 cm, sin desagüe / Cartuchos de disco cerámico.



ART. A008WF

Miscelatore bidet monoforo, interasse bocca 13 cm senza scarico / Cartuccia progressiva. Single-hole bidet mixer, spout projection 13 cm, without waste / Progressive cartridge. Mitigeur bidet monotrou, entraxe bec 13 cm, sans vidage / Cartouche progressive. 1-Loch-Bidetmischer, Achsabstand Auslauf 13 cm, ohne ablauf / Progressivkartusche. Monomando bidé, distancia a chorro 13 cm, sin desagüe / Cartucho progresivo.



ART. A508WF

Miscelatore bidet monoforo, interasse bocca 13 cm, senza scarico / Cartuccia tradizionale. Single-hole bidet mixer, spout projection 13 cm, without waste / Traditional cartridge. Mitigeur bidet monotrou, entraxe bec 13 cm, sans vidage / Cartouche traditionnelle. 1-Loch-Bidetmischer, Achsabstand Auslauf 13 cm, ohne ablauf / Standardkartusche. Monomando bidé, distancia a chorro 13 cm, sin desagüe / Cartucho tradicional.

DOCCE/
SHOWERS/
DOUCHES/
DUSCHEN/
DUCHAS



ART. A763B+A763A

Miscelatore doccia incasso, 1 uscita da 1/2" / Cartuccia progressiva. Built-in shower mixer, 1 1/2" outlet / Progressive cartridge. Mitigeur douche à encastrer, 1 sortie en 1/2" / Cartouche progressive. UP-Brausemischer, 1/2" 1 Ausgang / Progressivkartusche. Monomando ducha empotrado, 1 salida de 1/2" / Cartucho progresivo.



ART. A785B+A785A

Miscelatore doccia incasso, deviatore a rotazione a 2 uscite / Cartuccia progressiva. Built-in shower mixer, 2-way diverter with turning knob / Progressive cartridge. Mitigeur douche à encastrer, inverseur 2 sorties à rotation / Cartouche progressive. UP-Brausemischer, Drehumsteller 2-Wege / Progressivkartusche. Monomando ducha empotrado, desviador giratorio 2 salidas / Cartucho progresivo.



ART. A563B+A563A

Miscelatore doccia incasso, 1 uscita da 1/2" / Cartuccia tradizionale. Built-in shower mixer, 1 1/2" outlet / Traditional cartridge. Mitigeur douche à encastrer, 1 sortie en 1/2" / Cartouche traditionnelle. UP-Brausemischer, 1/2" 1 Ausgang / Standardkartusche. Monomando ducha empotrado, 1 salida de 1/2" / Cartucho tradicional.

ART. A787B+A787A

3 uscite/ 3 outlets/ 3 sorties/ 3 Ausgänge/ 3 salidas.

02
Cromo
Chrome
Chromé
Chrom
Cromo

P5
Matt Gun Metal PVD
Matt Gun Metal PVD
Matt Gun Metal PVD
Matt Gun Metal PVD
Matt Gun Metal PVD

P6
Matt British Gold PVD
Matt British Gold PVD
Matt British Gold PVD
Matt British Gold PVD
Matt British Gold PVD

P9
Matt Copper PVD
Matt Copper PVD
Matt Copper PVD
Matt Copper PVD
Matt Copper PVD

93
Acciaio Inossidabile spazzolato
Brushed Stainless Steel
Acier Inoxidable Brossé
Edelstahl Gebürstet
Acero Inoxidable Cepillado



ART. A585B+A585A

Miscelatore doccia incasso, deviatore a rotazione 2 uscite / Cartuccia tradizionale. Built-in shower mixer, 2-way diverter with turning knob / Traditional cartridge. Mitigeur douche à encastrer, inverseur 2 sorties à rotation / Cartouche traditionnelle. UP-Brausemischer, Drehmsteller 2-Wege / Standardkartusche. Monomando ducha empotrado, desviador giratorio 2 salidas / Cartucho tradicional.

ART. A587B+A587A

3 uscite/ 3 outlets/ 3 sorties/ 3 Ausgänge/ 3 salidas.



ART. A931B+D331A

Miscelatore termostatico doccia incasso 3/4", 1 uscita da 1/2". 3/4" built-in thermostatic shower mixer, no. 11/2" outlet. Mitigeur thermostatique douche à encastrer 3/4", 1 sortie en 1/2". 3/4" UP-Thermostatbrausemischer, 1/2" 1 Ausgang. Monomando termostático ducha empotrado 3/4", 1 salida de 1/2".

ART. A972B+D372A

2 uscite/ 2 outlets/ 2 sorties/ 2 Ausgänge/ 2 salidas.

ART. A973B+D373A

3 uscite/ 3 outlets/ 3 sorties/ 3 Ausgänge/ 3 salidas.



ART. A900B+D400A

Miscelatore termostatico doccia incasso 3/4". 3/4" built-in thermostatic shower mixer. Mitigeur thermostatique douche à encastrer 3/4". 3/4" UP-Thermostatbrausemischer. Monomando termostático ducha empotrado 3/4".



ART. A991B+D391A

Rubinetto di arresto 3/4". 3/4" stop valve. Robinet d'arrêt 3/4". 3/4" Absperrventil. Llave de paso 3/4".



ART. 8053+8059

Soffione a pioggia, Ø 24 cm - Braccio doccia, lunghezza 45 cm, per installazione a parete. Rain showerhead, Ø 24 cm - Shower arm, 45 cm long, round backplate, wall-mount, 1/2" inlet. Pomme de douche jet pluie, Ø 24 cm - Bras de douche, longueur 45 cm, pour installation murale. Regenkopfbrause, Ø 24 cm - Brausearm, Länge 45 cm, Wandmontage. Rociador lluvia, Ø 24 cm - Brazo ducha, longitud 45 cm, para instalación a pared.



ART. 8053+8080

Soffione a pioggia, Ø 24 cm - Braccio doccia, lunghezza 30 cm, per installazione a parete. Rain showerhead, Ø 24 cm - Shower arm, 30 cm long, round backplate, wall-mount, 1/2" inlet. Pomme de douche jet pluie, Ø 24 cm - Bras de douche, longueur 30 cm, pour installation murale. Regenkopfbrause, Ø 24 cm - Brausearm, Länge 30 cm, Wandmontage. Rociador lluvia, Ø 24 cm - Brazo ducha, longitud 30 cm, para instalación a pared.



ART. 8053+8058

Soffione a pioggia, Ø 24 cm - Braccio doccia, lunghezza 25 cm, per installazione a soffitto. Rain showerhead, Ø 24 cm - Shower arm, 25 cm long, ceiling-mount. Pomme de douche jet pluie, Ø 24 cm - Bras de douche, longueur 25 cm, pour installation plafond. Regenkopfbrause, Ø 24 cm - Brausearm, Länge 25 cm, Deckenmontage. Rociador lluvia, Ø 24 cm - Brazo ducha, longitud 25 cm, para instalación a techo.



ART. 8061

Completo doccia. Shower set. Combiné de douche. Brauseset. Conjunto de ducha.



ART. 8063

Soffione laterale. Lateral body spray. Pomme de douche latérale. Seitenkörperbrausen. Jet lateral.

02

Cromo
Chrome
Chromé
Chrom
Cromo

P5

Matt Gun Metal PVD
Matt Gun Metal PVD
Matt Gun Metal PVD
Matt Gun Metal PVD
Matt Gun Metal PVD

P6

Matt British Gold PVD
Matt British Gold PVD
Matt British Gold PVD
Matt British Gold PVD
Matt British Gold PVD

P9

Matt Copper PVD
Matt Copper PVD
Matt Copper PVD
Matt Copper PVD
Matt Copper PVD

93

Acciaio Inossidabile spazzolato
Brushed Stainless Steel
Acier Inoxidable Brossé
Edelstahl Gebürstet
Acero Inoxidable Cepillado

VASCA/
BATHTUB/
BAIN-DOUCHE/
BADEWANNE/
BAÑO DUCHA

AF/21 NAO TO FUKASAWA



ART. A819B+R019A

Gruppo vasca incasso, interasse bocca 21,5 cm / Vitoni ceramici.
Built-in bathtub mixer, spout projection 21,5 cm / Ceramic cartridges.
Mélangeur bain-douche à encastrer, entraxe bec 21,5 cm / Tête céramiques.
UP-Wannenmischer, Achsabstand Auslauf 21,5 cm / Keramikoberteil.
Batería baño/ducha empotrada, distancia a chorro 21,5 cm / Cartuchos de disco cerámico.



ART. A817B+R017A

Gruppo vasca incasso / Vitoni ceramici.
Built-in bathtub mixer / Ceramic cartridges.
Mélangeur bain-douche à encastrer / Têtes céramiques.
UP-Wannenmischer / Keramikoberteil.
Batería baño/ducha empotrada / Cartuchos de disco cerámico.



ART. A580B+A036A

Miscelatore vasca da pavimento, interasse bocca 25 cm, deviatore a pulsante a 2 uscite / Cartuccia tradizionale.
Floor-mount bathtub mixer, spout projection 25 cm, 2-way diverter with pushing button / Traditional cartridge.
Mitigeur bain-douche installation au sol, entraxe bec 25 cm, inverseur 2 sorties avec bouton / Cartouche traditionnelle.
Bodenstand-Wannenmischer, Achsabstand Auslauf 25 cm, Umsteller mit Drucktaste 2-Wege / Standardkartusche.
Monomando baño/ducha a suelo, distancia a chorro 25 cm, desviador con pulsador 2 salidas / Cartucho tradicional.



ART. A265

Gruppo bordo vasca, interasse bocca 15,5 cm, deviatore a pulsante a 2 uscite / Vitoni ceramici.
Deck-mount bathtub mixer, spout projection 15,5 cm, 2-way diverter with pushing button / Ceramic cartridges.
Mélangeur bain-douche sur gorge, entraxe bec 15,5 cm, inverseur 2 sorties avec bouton / Têtes céramiques.
Wannenrandmischer, Achsabstand Auslauf 15,5 cm, Umsteller mit Drucktaste 2-Wege / Keramikoberteil.
Grupo bañera repisa, distancia a chorro 15,5 cm, desviador con pulsador 2 salidas / Cartuchos de disco cerámico.



ART. A267

Gruppo bordo vasca, deviatore a pulsante a 2 uscite / Vitoni ceramici.
Deck-mount bathtub mixer, 2-way diverter with pushing button / Ceramic cartridges.
Mélangeur bain-douche sur gorge, inverseur 2 sorties avec bouton / Têtes céramiques.
Wannenrandmischer, Umsteller mit Drucktaste 2-Wege / Keramikoberteil.
Grupo bañera repisa, desviador con pulsador 2 salidas / Cartuchos de disco cerámico

LAVABO/
WASHBASIN/
LAVABO/
WASCHTISCH/
LAVABO

AL/23 PIERO LISSONI



ART. B004WF

Miscelatore lavabo monoforo, interasse bocca 12 cm, senza scarico / Cartuccia tradizionale.
Single-hole washbasin mixer, spout projection 12 cm, without waste / Traditional cartridge.
Mitigeur lavabo monotrou, entraxe bec 12 cm, sans vidage / Cartouche traditionnelle.
1-Loch-Waschtischmischer, Achsabstand Auslauf 12 cm, ohne ablauf / Standardkartusche.
Monomando lavabo, distancia a chorro 12 cm, sin desagüe / Cartucho tradicional.



ART. B003WF

Miscelatore lavabo bocca prolungata monoforo, interasse bocca 17 cm, senza scarico / Cartuccia tradizionale.
Single-hole washbasin mixer with extended spout, spout projection 17 cm, without waste / Traditional cartridge.
Mitigeur lavabo bec rallongé, entraxe bec 17 cm, sans vidage / Cartouche traditionnelle.
1-Loch-Waschtischmischer mit verlängertem Auslauf, Achsabstand Auslauf 17 cm, ohne ablauf / Standardkartusche.
Monomando lavabo caño prolongado, distancia a chorro 17 cm, sin desagüe / Cartucho tradicional.



ART. B006WF

Miscelatore lavabo alto monoforo, interasse bocca 17 cm, senza scarico / Cartuccia tradizionale.
Single-hole high washbasin mixer, spout projection 17 cm, without waste / Traditional cartridge.
Mitigeur lavabo surélevé monotrou, entraxe bec 17 cm, sans vidage / Cartouche traditionnelle.
1-Loch-Waschtischmischer hoch, Achsabstand Auslauf 17 cm, ohne ablauf / Standardkartusche.
Monomando lavabo alto, distancia a chorro 17 cm, sin desagüe / Cartucho tradicional.



ART. B104WF

Miscelatore lavabo 2 fori, interasse bocca 16 cm, senza scarico / Cartuccia tradizionale.
2-hole washbasin mixer, spout projection 16 cm, without waste / Traditional cartridge.
Mitigeur lavabo 2 trous, entraxe bec 16 cm, sans vidage / Cartouche traditionnelle.
2-Loch-Waschtischmischer, Achsabstand Auslauf 16 cm, ohne ablauf / Standardkartusche.
Monomando lavabo 2 elementos, distancia a chorro 16 cm, sin desagüe / Cartucho tradicional.



ART. B106WF

Miscelatore lavabo alto 2 fori, interasse bocca 16 cm, senza scarico / Cartuccia tradizionale.
2-hole high washbasin mixer, spout projection 16 cm, without waste / Traditional cartridge.
Mitigeur lavabo surélevé 2 trous, entraxe bec 16 cm, sans vidage / Cartouche traditionnelle.
2-Loch-Waschtischmischer hoch, Achsabstand Auslauf 16 cm, ohne ablauf / Standardkartusche.
Monomando lavabo a pared, distancia a chorro 16 cm, sin desagüe / Cartucho tradicional.



ART. B813B+M011A

Miscelatore lavabo da parete, interasse bocca 20 cm, senza scarico / Cartuccia tradizionale.
Wall-mount washbasin mixer, spout projection 20 cm, without waste / Traditional cartridge.
Mitigeur lavabo mural, entraxe bec 20 cm, sans vidage / Cartouche traditionnelle.
Wandwaschtischmischer, Achsabstand Auslauf 20 cm, ohne ablauf / Standardkartusche.
Monomando lavabo a pared, distancia a chorro 20 cm, sin desagüe / Cartucho tradicional.

02	P5	P6	P9	93
Cromo	Matt Gun Metal PVD	Matt British Gold PVD	Matt Copper PVD	Acciaio Inossidabile spazzolato
Chrome	Matt Gun Metal PVD	Matt British Gold PVD	Matt Copper PVD	Brushed Stainless Steel
Chromé	Matt Gun Metal PVD	Matt British Gold PVD	Matt Copper PVD	Acier Inoxidable Brossé
Chrom	Matt Gun Metal PVD	Matt British Gold PVD	Matt Copper PVD	Edelstahl Gebürstet
Cromo	Matt Gun Metal PVD	Matt British Gold PVD	Matt Copper PVD	Acero Inoxidable Cepillado

02	13	29
Cromo	Nero opaco	Bianco opaco
Chrome	Matt black	Matt white
Chromé	Noir mat	Blanc mat
Chrom	Schwarz matt	Weiss matt
Cromo	Negro opaco	Blanco opaco

LAVABO-BIDET/
WASHBASIN-BIDET/
LAVABO-BIDET/
WASCHTISCH-BIDET/
LAVABO-BIDÉ

AL/23 PIERO LISSONI



ART. B036B+3336A

Miscelatore lavabo da pavimento, interasse bocca 17 cm, senza scarico / Cartuccia tradizionale.
Floor-mount washbasin mixer, spout projection 17 cm, without waste / Traditional cartridge.
Mitigeur lavabo installation au sol, entraxe bec 17 cm, sans vidage / Cartouche traditionnelle.
Bodenstand-Waschtischmischer, Achsabstand Auslauf 17 cm, ohne ablauf / Standardkartusche.
Monomando lavabo a suelo, distancia a chorro 17 cm, sin desagüe / Cartucho tradicional.



ART. B204WF

Gruppo lavabo 3 fori, interasse bocca 16 cm, senza scarico / Vitoni ceramici.
3-hole washbasin mixer, spout projection 16 cm, without waste / Ceramic cartridges.
Mélangeur lavabo 3 trous, entraxe bec 16 cm, sans vidage / Têtes céramiques.
3-Loch-Waschtischmischer, Achsabstand Auslauf 16 cm, ohne ablauf / Keramikoberteil.
Batería lavabo 3 elementos, distancia a chorro 16 cm, sin desagüe / Cartuchos de disco cerámico.



ART. B206WF

Gruppo lavabo alto 3 fori, interasse bocca 16 cm, senza scarico / Vitoni ceramici.
3-hole high washbasin mixer, spout projection 16 cm, without waste / Ceramic cartridges.
Mélangeur lavabo 3 trous bec surélevé, entraxe bec 16 cm, sans vidage / Têtes céramiques.
3-Loch-Waschtischmischer hoch, Achsabstand Auslauf 16 cm, ohne ablauf / Keramikoberteil.
Batería lavabo alto 3 elementos, distancia a chorro 16 cm, sin desagüe / Cartuchos de disco cerámico.

DOCCE/
SHOWERS/
DOUCHES/
DUSCHEN/
DUCHAS

AL/23 PIERO LISSONI



ART. B863B+M063A

Miscelatore doccia incasso, 1 uscita da 1/2" / Cartuccia tradizionale.
Built-in shower mixer, 1 1/2" outlet / Traditional cartridge.
Mitigeur douche à encastrer, 1 sortie en 1/2" / Cartouche traditionnelle.
UP-Brausemischer, 1/2" 1 Ausgang / Standardkartusche.
Monomando ducha empotrado, 1 salida de 1/2" / Cartucho tradicional.



ART. B481B+M585A

Miscelatore doccia incasso, deviatore a rotazione 2 uscite / Cartuccia tradizionale.
Built-in shower mixer, 2-way diverter with turning knob / Traditional cartridge.
Mitigeur douche à encastrer, inverseur 2 sorties à rotation / Cartouche traditionnelle.
UP-Brausemischer, Drehumsteller 2-Wege / Standardkartusche.
Monomando ducha empotrado, desviador giratorio 2 salidas / Cartucho tradicional.

ART. B489B+M587A

3 uscite/ 3 outlets/ 3 sorties/ 3 Ausgänge/ 3 salidas.



ART. B913B+R010A

Gruppo lavabo da parete, interasse bocca 20 cm, senza scarico / Vitoni ceramici.
Wall-mount washbasin mixer, spout projection 20 cm, without waste / Ceramic cartridges.
Mélangeur lavabo mural, entraxe bec 20 cm, sans vidage / Têtes céramiques.
Wandwaschtischmischer, Achsabstand Auslauf 20 cm, ohne ablauf / Keramikoberteil.
Batería lavabo a pared, distancia a chorro 20 cm, sin desagüe / Cartuchos de disco cerámico.



ART. B008WF

Miscelatore bidet monoforo, interasse bocca 11 cm, senza scarico / Cartuccia tradizionale.
Single-hole bidet mixer, spout projection 11 cm, without waste / Traditional cartridge.
Mitigeur bidet monotrou, entraxe bec 11 cm, sans vidage / Cartouche traditionnelle.
1-Loch-Bidetmischer, Achsabstand Auslauf 11 cm, ohne ablauf / Standardkartusche.
Monomando bidé, distancia a chorro 11 cm, sin desagüe / Cartucho tradicional.



ART. B431B+D331A

Miscelatore termostatico doccia incasso 3/4", 1 uscita da 1/2".
3/4" built-in thermostatic shower mixer, no. 1 1/2" outlet.
Mitigeur thermostatique douche à encastrer 3/4", 1 sortie en 1/2".
3/4" UP-Thermostatbrausemischer, 1/2" 1 Ausgang.
Monomando termostático ducha empotrado 3/4", 1 salida de 1/2".

ART. B472B+D372A

2 uscite/ 2 outlets/ 2 sorties/ 2 Ausgänge/ 2 salidas.

ART. B473B+D373A

3 uscite/ 3 outlets/ 3 sorties/ 3 Ausgänge/ 3 salidas.



ART. B400B+D400A

Miscelatore termostatico doccia incasso 3/4".
3/4" built-in thermostatic shower mixer.
Mitigeur thermostatique douche à encastrer 3/4".
3/4" UP-Thermostatbrausemischer.
Monomando termostático ducha empotrado 3/4".



ART. B491B+D391A

Rubinetto di arresto 3/4".
3/4" stop valve.
Robinet d'arrêt 3/4".
3/4" Absperrventil.
Llave de paso 3/4".

02	13	29
Cromo	Nero opaco	Bianco opaco
Chrome	Matt black	Matt white
Chromé	Noir mat	Blanc mat
Chrom	Schwarz matt	Weiss matt
Cromo	Negro opaco	Blanco opaco



ART. 8053+8080

Soffione a pioggia, Ø 24 cm - Braccio doccia, lunghezza 30 cm, per installazione a parete.
Rain showerhead, Ø 24 cm - Shower arm, 30 cm long, round backplate, wall-mount, 1/2" inlet.
Pomme de douche jet pluie, Ø 24 cm - Bras de douche, longueur 30 cm, pour installation murale.
Regenkopfbrause, Ø 24 cm - Brausearm, Länge 30 cm, Wandmontage.
Rociador lluvia, Ø 24 cm - Brazo ducha, longitud 30 cm, para instalación a pared.



ART. 8053+8059

Soffione a pioggia, Ø 24 cm - Braccio doccia, lunghezza 45 cm, per installazione a parete.
Rain showerhead, Ø 24 cm - Shower arm, 45 cm long, round backplate, wall-mount, 1/2" inlet.
Pomme de douche jet pluie, Ø 24 cm - Bras de douche, longueur 45 cm, pour installation murale.
Regenkopfbrause, Ø 24 cm - Brausearm, Länge 45 cm, Wandmontage.
Rociador lluvia, Ø 24 cm - Brazo ducha, longitud 45 cm, para instalación a pared.



ART. 8053+8058

Soffione a pioggia, Ø 24 cm - Braccio doccia, lunghezza 25 cm, per installazione a soffitto.
Rain showerhead, Ø 24 cm - Shower arm, 25 cm long, ceiling-mount.
Pomme de douche jet pluie, Ø 24 cm - Bras de douche, longueur 25 cm, pour installation plafond.
Regenkopfbrause, Ø 24 cm - Brausearm, Länge 25 cm, Deckenmontage.
Rociador lluvia, Ø 24 cm - Brazo ducha, longitud 25 cm, para instalación a techo.



ART. 8063

Soffione laterale.
Lateral body spray.
Pomme de douche latérale.
Seitenkörperbrausen.
Jet lateral.



ART. 8062

Completo doccia.
Shower set.
Combiné de douche.
Brauseset.
Conjunto de ducha.



ART. B015

Miscelatore vasca esterno, interasse bocca 19 cm, deviatore a pulsante a 2 uscite / Cartuccia tradizionale.
Wall-mount bathtub mixer, spout projection 19 cm, 2-way diverter with pushing button / Traditional cartridge.
Mitigeur bain-douche externe, entraxe bec 19 cm, inverseur 2 sorties avec bouton / Cartouche traditionnelle.
AP-Wannenmischer, Achsabstand Auslauf 19 cm, Umsteller mit Drucktaste 2-Wege / Standardkartusche.
Monomando bañera externo, distancia a chorro 19 cm, desviador con pulsador 2 salidas / Cartucho tradicional.



ART. B719B+R019A

Gruppo vasca incasso, interasse bocca 19 cm, deviatore a rotazione a 2 uscite / Vitoni ceramici.
Built-in bathtub mixer, spout projection 19 cm, 2-way diverter with turning knob / Ceramic cartridges.
Mélangeur bain-douche à encastrer, entraxe bec 19 cm, inverseur 2 sorties à rotation / Têtes céramiques.
UP-Wannenmischer, Achsabstand Auslauf 19 cm, Drehumsteller 2-Wege / Keramikoberteil.
Batería baño/ducha empotrada, distancia a chorro 19 cm, desviador giratorio 2 salidas / Cartuchos de disco cerámico.



ART. B717B+R017A

Gruppo vasca incasso, deviatore a rotazione a 2 uscite / Vitoni ceramici.
Built-in bathtub mixer, 2-way diverter with turning knob / Ceramic cartridges.
Mélangeur bain-douche à encastrer, inverseur 2 sorties à rotation / Têtes céramiques.
UP-Wannenmischer, Drehumsteller 2-Wege / Keramikoberteil.
Batería baño/ducha empotrada, desviador giratorio 2 salidas / Cartuchos de disco cerámico.



ART. B265

Gruppo bordo vasca, interasse bocca 16 cm, deviatore a pulsante a 2 uscite / Vitoni ceramici.
Deck-mount bathtub mixer, spout projection 16 cm, 2-way diverter with pushing button / Ceramic cartridges.
Mélangeur bain-douche sur gorge, entraxe bec 16 cm, inverseur 2 sorties avec bouton / Têtes céramiques.
Wannenrandmischer, Achsabstand Auslauf 16 cm, Umsteller mit Drucktaste 2-Wege / Keramikoberteil.
Grupo bañera repisa, distancia a chorro 16 cm, desviador con pulsador 2 salidas / Cartuchos de disco cerámico.



ART. B267

Gruppo bordo vasca, deviatore a pulsante a 2 uscite / Vitoni ceramici.
Deck-mount bathtub mixer, 2-way diverter with pushing button / Ceramic cartridges.
Mélangeur bain-douche sur gorge, inverseur 2 sorties avec bouton / Têtes céramiques.
Wannenrandmischer, Umsteller mit Drucktaste 2-Wege / Keramikoberteil.
Grupo bañera repisa, desviador con pulsador 2 salidas / Cartuchos de disco cerámico.



ART. B080B+R080A

Gruppo vasca da pavimento, interasse bocca 20,1 cm, deviatore a pulsante a 2 uscite / Cartuccia tradizionale.
Floor-mount bathtub mixer, spout projection 20,1 cm, 2-way diverter with pushing button / Traditional cartridge.
Mélangeur bain-douche installation au sol, entraxe bec 20,1 cm, inverseur 2 sorties avec bouton / Cartouche traditionnelle.
Bodenstand-Wannenmischer, Achsabstand Auslauf 20,1 cm, Umsteller mit Drucktaste 2-Wege / Standardkartusche.
Batería bañera a suelo, distancia a chorro 20,1 cm, desviador con pulsador 2 salidas / Cartucho tradicional.

02

Cromo
Chrome
Chromé
Chrom
Cromo

13

Nero opaco
Matt black
Noir mat
Schwarz matt
Negro opaco

29

Bianco opaco
Matt white
Blanc mat
Weiss matt
Blanco opaco

EX.
SERIES

LAVABO/
WASHBASIN/
LAVABO/
WASCHTISCH/
LAVABO

AW/EX PIPE MARCEL WANDERS



ART. T407W

Gruppo lavabo 3 fori, interasse bocca 20 cm, senza scarico / Vitoni ceramici.
3-hole washbasin mixer, spout projection 20 cm, without waste / Ceramic cartridges.
Mélangeur lavabo 3 trous, entraxe bec 20 cm, sans vidage / Têtes céramiques.
3-Loch-Waschtischmischer, Achsabstand Auslauf 20 cm, ohne ablauf / Keramikoberteil.
Batería lavabo 3 elementos, distancia a chorro 20 cm, sin desagüe / Cartuchos de disco cerámico.



ART. T413B+R010A

Gruppo lavabo da parete, interasse bocca 22 cm, senza scarico / Vitoni ceramici.
Wall-mount washbasin mixer, spout projection 22 cm, without waste / Ceramic cartridges.
Mélangeur lavabo mural, entraxe bec 22 cm, sans vidage / Têtes céramiques.
Wandwaschtischmischer, Achsabstand Auslauf 22 cm, ohne ablauf / Keramikoberteil.
Batería lavabo a pared, distancia a chorro 22 cm, sin desagüe / Cartuchos de disco cerámico.



ART. T504WF

Miscelatore lavabo monoforo, interasse bocca 11,2 cm, senza scarico / Cartuccia tradizionale.
Single-hole washbasin mixer, spout projection 11,2 cm, without waste / Traditional cartridge.
Mitigeur lavabo monotrou, entraxe bec 11,2 cm, sans vidage / Cartouche traditionnelle.
1-Loch-Waschtischmischer, Achsabstand Auslauf 11,2 cm, ohne ablauf / Standardkartusche.
Monomando lavabo, distancia a chorro 11,2 cm, sin desagüe / Cartucho tradicional.

BIDET/
BIDET/
BIDET/
BIDET/
BIDÉ

AW/EX PIPE MARCEL WANDERS



ART. T508WF

Miscelatore bidet monoforo, interasse bocca 12,8 cm, senza scarico / Cartuccia tradizionale.
Single-hole bidet mixer, spout projection 12,8 cm, without waste / Traditional cartridge.
Mitigeur bidet monotrou, entraxe bec 12,8 cm, sans vidage / Cartouche traditionnelle.
1-Loch-Bidetmischer, Achsabstand Auslauf 12,8 cm, ohne ablauf / Standardkartusche.
Monomando bidé, distancia a chorro 12,8 cm, sin desagüe / Cartucho tradicional.



ART. T607W

Miscelatore lavabo 2 fori, interasse bocca 20 cm, senza scarico / Cartuccia tradizionale.
2-hole washbasin mixer, spout projection 20 cm, without waste / Traditional cartridge.
Mitigeur lavabo 2 trous, entraxe bec 20 cm, sans vidage / Cartouche traditionnelle.
2-Loch-Waschtischmischer, Achsabstand Auslauf 20 cm, ohne ablauf / Standardkartusche.
Monomando lavabo 2 elementos, distancia a chorro 20 cm, sin desagüe / Cartucho tradicional.



ART. T513B+M011A

Miscelatore lavabo da parete, interasse bocca 22 cm, senza scarico / Cartuccia tradizionale.
Wall-mount washbasin mixer, spout projection 22 cm, without waste / Traditional cartridge.
Mitigeur lavabo mural, entraxe bec 22 cm, sans vidage / Cartouche traditionnelle.
Wandwaschtischmischer, Achsabstand Auslauf 22 cm, ohne ablauf / Standardkartusche.
Monomando lavabo a pared, distancia a chorro 22 cm, sin desagüe / Cartucho tradicional.



ART. T536B+3336A

Miscelatore lavabo da pavimento, interasse bocca 18,4 cm, senza scarico / Cartuccia tradizionale.
Floor-mount washbasin mixer, spout projection 18,4 cm, without waste / Traditional cartridge.
Mitigeur lavabo installation au sol, entraxe bec 18,4 cm, sans vidage / Cartouche traditionnelle.
Bodenstand-Waschtischmischer, Achsabstand Auslauf 18,4 cm, ohne ablauf / Standardkartusche.
Monomando lavabo a suelo, distancia a chorro 18,4 cm, sin desagüe / Cartucho tradicional.

LAVELLO CUCINA/
SINK MIXER/
MITIGEUR ÉVIER/
KÜCHENMISCHER/
MONOMANDO COCINA



ART. T553F

Miscelatore lavello cucina monoforo, interasse bocca 19,6 cm, senza scarico / Cartuccia tradizionale.
Single-hole sink mixer, spout projection 19,6 cm, without waste / Traditional cartridge.
Mitigeur évier monotrou, entraxe bec 19,6 cm, sans vidage / Cartouche traditionnelle.
1-Loch-Küchenmischer, Achsabstand Auslauf 19,6 cm, ohne ablauf / Standardkartusche.
Monomando cocina, distancia a chorro 19,6 cm, sin desagüe / Cartucho tradicional.

9309
Acciaio Inossidabile spazzolato - Rosso
Brushed Stainless Steel - Red
Acier Inoxidable Brossé - Rouge
Edelstahl Gebürstet - Rot
Acero Inoxidable Cepillado - Rojo

93
Acciaio Inossidabile spazzolato
Brushed Stainless Steel
Acier Inoxidable Brossé
Edelstahl Gebürstet
Acero Inoxidable Cepillado

P5
Matt Gun Metal PVD
Matt Gun Metal PVD
Matt Gun Metal PVD
Matt Gun Metal PVD
Matt Gun Metal PVD



ART. T563B+M063A
Miscelatore doccia incasso,
1 uscita da 1/2" / Cartuccia tradizionale.
Built-in shower mixer, 1 1/2"
outlet / Traditional cartridge.
Mitigeur douche à encastrer, 1 sortie
en 1/2" / Cartouche traditionnelle.
UP-Brausemischer, 1/2"
1 Ausgang / Standardkartusche.
Monomando ducha empotrado,
1 salida de 1/2" / Cartucho tradicional.



ART. T585B+M585A
Miscelatore doccia incasso, deviatore
a rotazione a 2 uscite / Cartuccia tradizionale.
Built-in shower mixer, 2-way diverter
with turning knob / Traditional cartridge.
Mitigeur douche à encastrer, inverseur 2 sorties
à rotation / Cartouche traditionnelle.
UP-Brausemischer, Drehumsteller 2-Wege /
Standardkartusche.
Monomando ducha empotrado, desviador
giratorio 2 salidas / Cartucho tradicional.



ART. T584B+R084A
Miscelatore doccia incasso, deviatore
a rotazione a 2 uscite / Cartuccia tradizionale.
Built-in shower mixer, 2-way diverter
with turning knob / Traditional cartridge.
Mitigeur douche à encastrer, inverseur 2 sorties
à rotation / Cartouche traditionnelle.
UP-Brausemischer, Drehumsteller 2-Wege /
Standardkartusche.
Monomando ducha empotrado, desviador
giratorio 2 salidas / Cartucho tradicional.



ART. T772B+D372A
Miscelatore termostatico doccia
incasso 3/4", 2 uscite da 1/2".
3/4" built-in thermostatic
shower mixer, no. 2 1/2" outlets.
Mitigeur thermostatique douche
à encastrer 3/4", 2 sorties en 1/2".
3/4" UP-Thermostatbrausemischer,
1/2" 2 Ausgänge.
Monomando termostático ducha
empotrado 3/4", 2 salidas de 1/2".

ART. T773B+D373A
3 uscite/ 3 outlets/ 3 sorties/ 3 Ausgänge/ 3 salidas.



ART. T700B+D400A
Miscelatore termostatico doccia incasso 3/4".
3/4" built-in thermostatic shower mixer.
Mitigeur thermostatique douche à encastrer 3/4".
3/4" UP-Thermostatbrausemischer.
Monomando termostático ducha empotrado 3/4".



ART. T791B+D391A
Rubinetto di arresto 3/4".
3/4" stop valve.
Robinet d'arrêt 3/4".
3/4" Absperrventil.
Llave de paso 3/4".



ART. T560
Colonna doccia, miscelatore doccia
incasso / Cartuccia progressiva.
Shower column, built-in shower mixer /
Progressive cartridge.
Colonne de douche, mitigeur douche à
encastrer / Cartouche progressive.
Duschsäule, UP Brausemischer /
Progressivkartusche.
Columna ducha, monomando ducha
incorporado / Cartucho progresivo.



ART. 8053+8059
Soffione a pioggia, Ø 24 cm - Braccio doccia,
lunghezza 45 cm, per installazione a parete.
Rain showerhead, Ø 24 cm - Shower arm, 45 cm
long, round backplate, wall-mount, 1/2" inlet.
Pomme de douche jet pluie, Ø 24 cm - Bras de
douche, longueur 45 cm, pour installation murale.
Regenkopfbrause, Ø 24 cm - Brausearm,
Länge 45 cm, Wandmontage.
Rociador lluvia, Ø 24 cm - Brazo ducha, longitud
45 cm, para instalación a pared.



ART. 8053+8080
Soffione a pioggia, Ø 24 cm - Braccio doccia,
lunghezza 30 cm, per installazione a parete.
Rain showerhead, Ø 24 cm - Shower arm, 30 cm
long, round backplate, wall-mount, 1/2" inlet.
Pomme de douche jet pluie, Ø 24 cm -
Bras de douche, longueur 30 cm,
pour installation murale.
Regenkopfbrause, Ø 24 cm - Brausearm,
Länge 30 cm, Wandmontage.
Rociador lluvia, Ø 24 cm - Brazo ducha, longitud
30 cm, para instalación a pared.



ART. 8053+8058
Soffione a pioggia, Ø 24 cm - Braccio doccia,
lunghezza 25 cm, per installazione a soffitto.
Rain showerhead, Ø 24 cm -
Shower arm, 25 cm long, ceiling-mount.
Pomme de douche jet pluie, Ø 24 cm - Bras de
douche, longueur 25 cm, pour installation plafond.
Regenkopfbrause, Ø 24 cm - Brausearm,
Länge 25 cm, Deckenmontage.
Rociador lluvia, Ø 24 cm - Brazo ducha,
longitud 25 cm, para instalación a techo.



ART. 8125
Completo doccia.
Shower set.
Combiné de douche.
Brauseset.
Conjunto de ducha.




ART. T521B+R021A

Miscelatore vasca incasso, interasse bocca 22,1 cm, deviatore a rotazione a 2 uscite / Cartuccia tradizionale.
Built-in bathtub mixer, spout projection 22,1 cm, 2-way diverter with turning knob / Traditional cartridge.
Mitigeur bain-douche à encastrer, entraxe bec 22,1 cm, inverseur 2 sorties à rotation / Cartouche traditionnelle.
UP-Wannenmischer, Achsabstand Auslauf 22,1 cm, Drehumsteller 2-Wege / Standardkartusche.
Monomando baño/ducha empotrado, distancia a chorro 22,1 cm, desviador giratorio 2 salidas / Cartucho tradicional.



ART. T465

Gruppo bordo vasca, interasse bocca 20 cm, deviatore a rotazione a 2 uscite / Vitoni ceramici.
Deck-mount bathtub mixer, spout projection 20 cm, 2-way diverter with turning knob / Ceramic cartridges.
Mélangeur bain-douche sur gorge, entraxe bec 20 cm, inverseur 2 sorties à rotation / Têtes céramiques.
Wannenrandmischer, Achsabstand Auslauf 20 cm, Drehumsteller 2-Wege / Keramikoberteil.
Grupo bañera repisa, distancia a chorro 20 cm, desviador giratorio 2 salidas / Cartuchos de disco cerámico.



ART. T467

Gruppo bordo vasca, deviatore a rotazione a 2 uscite / Vitoni ceramici.
Deck-mount bathtub mixer, 2-way diverter with turning knob / Ceramic cartridges.
Mélangeur bain-douche sur gorge, inverseur 2 sorties à rotation / Têtes céramiques.
Wannenrandmischer, Drehumsteller 2-Wege / Keramikoberteil.
Grupo bañera repisa, desviador giratorio 2 salidas / Cartuchos de disco cerámico.



ART. T580B+R080A

Miscelatore vasca da pavimento, interasse bocca 19,9 cm / Cartuccia tradizionale.
Floor-mount bathtub mixer, spout projection 19,9 cm / Traditional cartridge.
Mitigeur bain-douche installation au sol, entraxe bec 19,9 cm / Cartouche traditionnelle.
Bodenstand-Wannenmischer, Achsabstand Auslauf 19,9 cm / Standardkartusche.
Monomando baño/ducha a suelo, distancia a chorro 19,9 cm / Cartucho tradicional.



ART. P906

Portasalviette.
Towel rail.
Porte-serviettes.
Handtuchstange.
Toallero.



ART. P908

Appendiabiti.
Robe hook.
Patère.
Haken.
Colgador.



ART. P909

Portarotolo.
Toilet roll holder.
Porte papier.
Papierrollenhalter.
Portarrollos.

9309

Acciaio Inossidabile spazzolato - Rosso
Brushed Stainless Steel - Red
Acier Inoxidable Brossé - Rouge
Edelstahl Gebürstet - Rot
Acero Inoxidable Cepillado - Rojo

93

Acciaio Inossidabile spazzolato
Brushed Stainless Steel
Acier Inoxidable Brossé
Edelstahl Gebürstet
Acero Inoxidable Cepillado

P5

Matt Gun Metal PVD
Matt Gun Metal PVD
Matt Gun Metal PVD
Matt Gun Metal PVD
Matt Gun Metal PVD

LAVABO-BIDET/
WASHBASIN-BIDET/
LAVABO-BIDET/
WASCHTISCH-BIDET/
LAVABO-BIDÉ

AL/EX GARDEN PIERO LISSONI



ART. Y407W
Gruppo lavabo alto 3 fori, interasse bocca 18,3 cm, senza scarico / Vitoni ceramici.
3-hole high washbasin mixer, spout projection 18,3 cm, without waste / Ceramic cartridges.
Mélangeur lavabo 3 trous bec surélevé, entraxe bec 18,3 cm, sans vidage / Têtes céramiques.
3-Loch-Waschtischmischer hoch, Achsabstand Auslauf 18,3 cm, ohne ablauf / Keramikoberteil.
Batería lavabo alto 3 elementos, distancia a chorro 18,3 cm, sin desagüe / Cartuchos de disco cerámico.



ART. Y413B+R010A
Gruppo lavabo da parete, interasse bocca 20 cm, senza scarico / Vitoni ceramici.
Wall-mount washbasin mixer, spout projection 20 cm, without waste / Ceramic cartridges.
Mélangeur lavabo mural, entraxe bec 20 cm, sans vidage / Têtes céramiques.
Wandwaschtischmischer, Achsabstand Auslauf 20 cm, ohne ablauf / Keramikoberteil.
Batería lavabo a pared, distancia a chorro 20 cm, sin desagüe / Cartuchos de disco cerámico.



ART. Y607W
Miscelatore lavabo alto 2 fori, interasse bocca 18,3 cm, senza scarico / Cartuccia tradizionale.
2-hole high washbasin mixer, spout projection 18,3 cm, without waste / Traditional cartridge.
Mitigeur lavabo surélevé 2 trous, entraxe bec 18,3 cm, sans vidage / Cartouche traditionnelle.
2-Loch-Waschtischmischer hoch, Achsabstand Auslauf 18,3 cm, ohne ablauf / Standardkartusche.
Monomando lavabo alto 2 elementos, distancia a chorro 18,3 cm, sin desagüe / Cartucho tradicional.

DOCCE/
SHOWERS/
DOUCHES/
DUSCHEN/
DUCHAS

AL/EX GARDEN PIERO LISSONI



ART. Y563B+M063A
Miscelatore doccia incasso, 1 uscita da 1/2" / Cartuccia tradizionale.
Built-in shower mixer, 1 1/2" outlet / Traditional cartridge.
Mitigeur douche à encastrer, 1 sortie en 1/2" / Cartouche traditionnelle.
UP-Brausemischer, 1/2" 1 Ausgang / Standardkartusche.
Monomando ducha empotrado, 1 salida de 1/2" / Cartucho tradicional.



ART. Y585B+M585A
Miscelatore doccia incasso, deviatore a rotazione a 2 uscite / Cartuccia tradizionale.
Built-in shower mixer, 2-way diverter with turning knob / Traditional cartridge.
Mitigeur douche à encastrer, inverseur 2 sorties à rotation / Cartouche traditionnelle.
UP-Brausemischer, Drehumsteller 2-Wege / Standardkartusche.
Monomando ducha empotrado, desviador giratorio 2 salidas / Cartucho tradicional.

ART. Y587B+M587A
3 uscite/ 3 outlets/ 3 sorties/ 3 Ausgänge/ 3 salidas.



ART. Y772B+D372A
Miscelatore termostatico doccia incasso 3/4", 2 uscite da 1/2".
3/4" built-in thermostatic shower mixer, no. 2 1/2" outlets.
Mitigeur thermostatique douche à encastrer 3/4", 2 sorties en 1/2".
3/4" UP-Thermostatbrausemischer, 1/2" 2 Ausgänge.
Monomando termostático ducha empotrado 3/4", 2 salidas de 1/2".

ART. Y773B+D373A
3 uscite/ 3 outlets/ 3 sorties/ 3 Ausgänge/ 3 salidas.

LAVELLO CUCINA/
SINK MIXER/
MITIGEUR ÉVIER/
KÜCHENMISCHER/
MONOMANDO CUCINA



ART. Y513B+M011A
Miscelatore lavabo da parete, interasse bocca 20 cm, senza scarico / Cartuccia tradizionale.
Wall-mount washbasin mixer, spout projection 20 cm, without waste / Traditional cartridge.
Mitigeur lavabo mural, entraxe bec 20 cm, sans vidage / Cartouche traditionnelle.
Wandwaschtischmischer, Achsabstand Auslauf 20 cm, ohne ablauf / Standardkartusche.
Monomando lavabo a pared, distancia a chorro 20 cm, sin desagüe / Cartucho tradicional.



ART. Y411B+R011A
Gruppo bidet monoforo, interasse bocca 11,4 cm, con scarico / Vitoni ceramici.
Single-hole bidet mixer, spout projection 11,4 cm, with waste / Ceramic cartridges.
Mitigeur bidet monotrou, entraxe bec 11,4 cm, avec vidage clapet à pression / Tête céramiques.
1-Loch-Bidetmischer, Achsabstand Auslauf 11,4 cm, mit Ablauf / Keramikoberteil.
Batería bidé, distancia a chorro 11,4 cm, con desagüe / Cartuchos de disco cerámico.



ART. Y553F
Miscelatore lavello cucina monoforo, interasse bocca 19,6 cm, senza scarico / Cartuccia tradizionale.
Single-hole sink mixer, spout projection 19,6 cm, without waste / Traditional cartridge.
Mitigeur évier monotrou, entraxe bec 19,6 cm, sans vidage / Cartouche traditionnelle.
1-Loch-Küchenmischer, Achsabstand Auslauf 19,6 cm, ohne ablauf / Standardkartusche.
Monomando cocina, distancia a chorro 19,6 cm, sin desagüe / Cartucho tradicional.



ART. T700B+D400A
Miscelatore termostatico doccia incasso 3/4".
3/4" built-in thermostatic shower mixer.
Mitigeur thermostatique douche à encastrer 3/4".
3/4" UP-Thermostatbrausemischer.
Monomando termostático ducha empotrado 3/4".



ART. Y791B+D391A
Rubinetto di arresto 3/4".
3/4" stop valve.
Robinet d'arrêt 3/4".
3/4" Absperrventil.
Llave de paso 3/4".

P5
Matt Gun Metal PVD
Matt Gun Metal PVD
Matt Gun Metal PVD
Matt Gun Metal PVD
Matt Gun Metal PVD

S1
Deep Black PVD
Deep Black PVD
Deep Black PVD
Deep Black PVD
Deep Black PVD



ART. 8053+8059

Soffione a pioggia, Ø 24 cm - Braccio doccia, lunghezza 45 cm, per installazione a parete.
Rain showerhead, Ø 24 cm - Shower arm, 45 cm long, round backplate, wall-mount, 1/2" inlet.
Pomme de douche jet pluie, Ø 24 cm - Bras de douche, longueur 45 cm, pour installation murale.
Regenkopfbrause, Ø 24 cm - Brausearm, Länge 45 cm, Wandmontage.
Rociador lluvia, Ø 24 cm - Brazo ducha, longitud 45 cm, para instalación a pared.



ART. 8053+8080

Soffione a pioggia, Ø 24 cm - Braccio doccia, lunghezza 30 cm, per installazione a parete.
Rain showerhead, Ø 24 cm - Shower arm, 30 cm long, round backplate, wall-mount, 1/2" inlet.
Pomme de douche jet pluie, Ø 24 cm - Bras de douche, longueur 30 cm, pour installation murale.
Regenkopfbrause, Ø 24 cm - Brausearm, Länge 30 cm, Wandmontage.
Rociador lluvia, Ø 24 cm - Brazo ducha, longitud 30 cm, para instalación a pared.



ART. 8053+8058

Soffione a pioggia, Ø 24 cm - Braccio doccia, lunghezza 25 cm, per installazione a soffitto.
Rain showerhead, Ø 24 cm - Shower arm, 25 cm long, ceiling-mount.
Pomme de douche jet pluie, Ø 24 cm - Bras de douche, longueur 25 cm, pour installation plafond.
Regenkopfbrause, Ø 24 cm - Brausearm, Länge 25 cm, Deckenmontage.
Rociador lluvia, Ø 24 cm - Brazo ducha, longitud 25 cm, para instalación a techo.



ART. 8125

Completo doccia.
Shower set.
Combiné de douche.
Brauseset.
Conjunto de ducha.



ART. Y419B+R119A

Gruppo vasca incasso, interasse bocca 20 cm / Vitoni ceramici.
Built-in bathtub mixer, spout projection 20 cm / Ceramic cartridges.
Mélangeur bain-douche à encastrer, entraxe bec 20 cm / Tête céramiques.
UP-Wannenmischer, Achsabstand Auslauf 20 cm / Keramikoberteil.
Batería baño/ducha empotrada, distancia a chorro 20 cm / Cartuchos de disco cerámico.



ART. Y417B+R117A

Gruppo vasca/doccia incasso / Vitoni ceramici.
Built-in bathtub/shower mixer / Ceramic cartridges.
Mélangeur bain-douche/douche à encastrer / Tête céramiques.
UP-Wannen- und Brausemischer / Keramikoberteil.
Batería baño/ducha empotrada / Cartuchos de disco cerámico.



ART. Y465

Gruppo bordo vasca, interasse bocca 18,3 cm, deviatore a rotazione a 2 uscite / Vitoni ceramici.
Deck-mount bathtub mixer, spout projection 18,3 cm, 2-way diverter with turning knob / Ceramic cartridges.
Mélangeur bain-douche sur gorge, entraxe bec 18,3 cm, inverseur 2 sorties à rotation / Têtes céramiques.
Wannenrandmischer, Achsabstand Auslauf 18,3 cm, Drehumsteller 2-Wege / Keramikoberteil.
Grupo bañera repisa, distancia a chorro 18,3 cm, desviador giratorio 2 salidas / Cartuchos de disco cerámico.



ART. Y467

Gruppo bordo vasca, deviatore a rotazione a 2 uscite / Vitoni ceramici.
Deck-mount bathtub mixer, 2-way diverter with turning knob / Ceramic cartridges.
Mélangeur bain-douche sur gorge, inverseur 2 sorties à rotation / Têtes céramiques.
Wannenrandmischer, Drehumsteller 2-Wege / Keramikoberteil.
Grupo bañera repisa, desviador giratorio 2 salidas / Cartuchos de disco cerámico.



ART. Y580B+R080A

Miscelatore vasca da pavimento, interasse bocca 20,1 cm / Cartuccia tradizionale.
Floor-mount bathtub mixer, spout projection 20,1 cm / Traditional cartridge.
Mitigeur bain-douche installation au sol, entraxe bec 20,1 cm / Cartouche traditionnelle.
Bodenstand-Wannenmischer, Achsabstand Auslauf 20,1 cm / Standardkartusche.
Monomando baño/ducha a suelo, distancia a chorro 20,1 cm / Cartucho tradicional.

P5

Matt Gun Metal PVD
Matt Gun Metal PVD
Matt Gun Metal PVD
Matt Gun Metal PVD
Matt Gun Metal PVD

S1

Deep Black PVD
Deep Black PVD
Deep Black PVD
Deep Black PVD
Deep Black PVD

LAVABO/
WASHBASIN/
LAVABO/
WASCHTISCH/
LAVABO

AC/EX ECLIPSE STUDIO CHARLIE



ART. L504WF

Miscelatore lavabo monoforo, interasse bocca 13 cm, senza scarico / Cartuccia tradizionale.
Single-hole washbasin mixer, spout projection 13 cm, without waste / Traditional cartridge.
Mitigeur lavabo monotrou, entraxe bec 13 cm, sans vidage / Cartouche traditionnelle.
1-Loch-Waschtischmischer, Achsabstand Auslauf 13 cm, ohne ablauf / Standardkartusche.
Monomando lavabo, distancia a chorro 13 cm, sin desagüe / Cartucho tradicional.



ART. L506WF

Miscelatore lavabo alto monoforo, interasse bocca 20 cm, senza scarico / Cartuccia tradizionale.
Single-hole high washbasin mixer, spout projection 20 cm, without waste / Traditional cartridge.
Mitigeur lavabo surélevé monotrou, entraxe bec 20 cm, sans vidage / Cartouche traditionnelle.
1-Loch-Waschtischmischer hoch, Achsabstand Auslauf 20 cm, ohne ablauf / Standardkartusche.
Monomando lavabo alto, distancia a chorro 20 cm, sin desagüe / Cartucho tradicional.



ART. L807W

Miscelatore lavabo alto 2 fori, interasse bocca 15,7 cm, senza scarico / Cartuccia tradizionale.
2-hole high washbasin mixer, spout projection 15,7 cm, without waste / Traditional cartridge.
Mitigeur lavabo surélevé 2 trous, entraxe bec 15,7 cm, sans vidage / Cartouche traditionnelle.
2-Loch-Waschtischmischer hoch, Achsabstand Auslauf 15,7 cm, ohne ablauf / Standardkartusche.
Monomando lavabo alto 2 elementos, distancia a chorro 15,7 cm, sin desagüe / Cartucho tradicional.

LAVABO-BIDET/
WASHBASIN-BIDET/
LAVABO-BIDET/
WASCHTISCH-BIDET/
LAVABO-BIDÉ

AC/EX ECLIPSE STUDIO CHARLIE



ART. L613B+D810A

Gruppo lavabo da parete, interasse bocca 23 cm, senza scarico / Vitoni ceramici.
Wall-mount washbasin mixer, spout projection 23 cm, without waste / Ceramic cartridges.
Mélangeur lavabo mural, entraxe bec 23 cm, sans vidage / Têtes céramiques.
Wandwaschtischmischer, Achsabstand Auslauf 23 cm, ohne Ablauf / Keramikoberteil.
Batería lavabo a pared, distancia a chorro 23 cm, sin desagüe / Cartuchos de disco cerámico.



ART. Z238

Bocca lavabo da parete, interasse bocca 23 cm.
Wall-mount washbasin spout, spout projection 23 cm.
Bec lavabo mural, entraxe bec 23 cm.
Waschbeckenwandeinlauf, Achsabstand Auslauf 23 cm.
Caño lavabo a pared, distancia a chorro 23 cm.



ART. Z239

Bocca lavabo, interasse bocca 15,7 cm.
Washbasin spout, spout projection 15,7 cm.
Bec lavabo, entraxe bec 15,7 cm.
Waschbeckenstadeinlauf, Achsabstand Auslauf 15,7 cm.
Caño lavabo, distancia a chorro 15,7 cm.



ART. L536B+D736A

Miscelatore lavabo da pavimento, interasse bocca 20 cm, senza scarico / Cartuccia tradizionale.
Floor-mount washbasin mixer, spout projection 20 cm, without waste / Traditional cartridge.
Mitigeur lavabo installation au sol, entraxe bec 20 cm, sans vidage / Cartouche traditionnelle.
Bodenstand-Waschtischmischer, Achsabstand Auslauf 20 cm, ohne Ablauf / Standardkartusche.
Monomando lavabo a suelo, distancia a chorro 20 cm, sin desagüe / Cartucho tradicional.



ART. L513B+D711A

Miscelatore lavabo da parete, interasse bocca 23 cm, senza scarico / Cartuccia tradizionale.
Wall-mount washbasin mixer, spout projection 23 cm, without waste / Traditional cartridge.
Mitigeur lavabo mural, entraxe bec 23 cm, sans vidage / Cartouche traditionnelle.
Wandwaschtischmischer, Achsabstand Auslauf 23 cm, ohne ablauf / Standardkartusche.
Monomando lavabo a pared, distancia a chorro 23 cm, sin desagüe / Cartucho tradicional.



ART. L607W

Gruppo lavabo 3 fori, interasse bocca 15,7 cm, senza scarico / Vitoni ceramici
3-hole washbasin mixer, spout projection 15,7 cm, without waste / Ceramic cartridges.
Mélangeur lavabo 3 trous, entraxe bec 15,7 cm, sans vidage / Tête céramiques.
3-Loch-Waschtischmischer, Achsabstand Auslauf 15,7 cm, ohne Ablauf / Keramikoberteil.
Batería lavabo 3 elementos, distancia a chorro 15,7 cm, sin desagüe / Cartuchos de disco cerámico.



ART. Z240B+Z240A

Bocca lavabo da pavimento, interasse bocca 22,5 cm.
Floor-mount washbasin spout, spout projection 22,5 cm.
Bec lavabo installation au sol, entraxe bec 22,5 cm.
Waschbeckenstadeinlauf, Achsabstand Auslauf 22,5 cm.
Caño lavabo a suelo, distancia a chorro 22,5 cm.



ART. L508WF

Miscelatore bidet monoforo, interasse bocca 12,2 cm, senza scarico / Cartuccia tradizionale.
Single-hole bidet mixer, spout projection 12,2 cm, without waste / Traditional cartridge.
Mitigeur bidet monotrou, entraxe bec 12,2 cm, sans vidage / Cartouche traditionnelle.
1-Loch-Bidetmischer, Achsabstand Auslauf 12,2 cm, ohne Ablauf / Standardkartusche.
Monomando bidé, distancia a chorro 12,2 cm, sin desagüe / Cartucho tradicional.

93
Acciaio Inossidabile spazzolato
Brushed Stainless Steel
Acier Inoxidable Brossé
Edelstahl Gebürstet
Acero Inoxidable Cepillado

P5
Matt Gun Metal PVD
Matt Gun Metal PVD
Matt Gun Metal PVD
Matt Gun Metal PVD
Matt Gun Metal PVD



ART. L563B+D763A

Miscelatore doccia incasso, 1 uscita da 1/2" / Cartuccia tradizionale. Built-in shower mixer, 1 1/2" outlet / Traditional cartridge. Mitigeur douche à encastrer, 1 sortie en 1/2" / Cartouche traditionnelle. UP-Brausemischer, 1/2" 1 Ausgang / Standardkartusche. Monomando ducha empotrado, 1 salida de 1/2" / Cartucho tradicional.



ART. L585B+D785A

Miscelatore doccia incasso, deviatore a rotazione a 2 uscite / Cartuccia tradizionale. Built-in shower mixer, 2-way diverter with turning knob / Traditional cartridge. Mitigeur douche à encastrer, inverseur 2 sorties à rotation / Cartouche traditionnelle. UP-Brausemischer, Drehumsteller 2-Wege / Standardkartusche. Monomando ducha empotrado, desviador giratorio 2 salidas / Cartucho tradicional.



ART. L772B+D972A

Miscelatore termostatico doccia incasso 3/4", 2 uscite da 1/2". 3/4" built-in thermostatic shower mixer, no. 2 1/2" outlets. Mitigeur thermostatique douche à encastrer 3/4", 2 sorties en 1/2". 3/4" UP-Thermostatbrausemischer, 1/2" 2 Ausgänge. Monomando termostático ducha empotrado 3/4", 2 salidas de 1/2".

ART. L773B+D973A

3 uscite / 3 outlets / 3 sorties / 3 Ausgänge / 3 salidas.

ART. L587B+D787A

3 uscite / 3 outlets / 3 sorties / 3 Ausgänge / 3 salidas.



ART. 8053+8058

Soffione a pioggia, Ø 24 cm - Braccio doccia, lunghezza 25 cm, per installazione a soffitto. Rain showerhead, Ø 24 cm - Shower arm, 25 cm long, ceiling-mount. Pomme de douche jet pluie, Ø 24 cm - Bras de douche, longueur 25 cm, pour installation plafond. Regenkopfbrause, Ø 24 cm - Brausearm, Länge 25 cm, Deckenmontage. Rociador lluvia, Ø 24 cm - Brazo ducha, longitud 25 cm, para instalación a techo.



ART. 8138

Completo doccia. Shower set. Combiné de douche. Brauset. Conjunto de ducha.



ART. L700B+D900A

Miscelatore termostatico doccia incasso 3/4". 3/4" built-in thermostatic shower mixer. Mitigeur thermostatique douche à encastrer 3/4". 3/4" UP-Thermostatbrausemischer. Monomando termostático ducha empotrado 3/4".



ART. 8053+8059

Soffione a pioggia, Ø 24 cm - Braccio doccia, lunghezza 45 cm, per installazione a parete. Rain showerhead, Ø 24 cm - Shower arm, 45 cm long, round backplate, wall-mount, 1/2" inlet. Pomme de douche jet pluie, Ø 24 cm - Bras de douche, longueur 45 cm, pour installation murale. Regenkopfbrause, Ø 24 cm - Brausearm, Länge 45 cm, Wandmontage. Rociador lluvia, Ø 24 cm - Brazo ducha, longitud 45 cm, para instalación a pared.



ART. 8053+8080

Soffione a pioggia, Ø 24 cm - Braccio doccia, lunghezza 30 cm, per installazione a parete. Rain showerhead, Ø 24 cm - Shower arm, 30 cm long, round backplate, wall-mount, 1/2" inlet. Pomme de douche jet pluie, Ø 24 cm - Bras de douche, longueur 30 cm, pour installation murale. Regenkopfbrause, Ø 24 cm - Brausearm, Länge 30 cm, Wandmontage. Rociador lluvia, Ø 24 cm - Brazo ducha, longitud 30 cm, para instalación a pared.



ART. L665

Gruppo bordo vasca, interasse bocca 15,7 cm, deviatore a rotazione a 2 uscite / Vitoni ceramici. Deck-mount bathtub mixer, spout projection 15,7 cm, 2-way diverter with turning knob / Ceramic cartridges. Mélangeur bain-douche sur gorge, entraxe bec 15,7 cm, inverseur 2 sorties à rotation / Têtes céramiques. Wannenrandmischer, Achsabstand Auslauf 15,7 cm, Drehumsteller 2-Wege / Keramikoberteil. Grupo bañera repisa, distancia a chorro 15,7 cm, desviador giratorio 2 salidas / Cartuchos de disco cerámico.



ART. L667

Gruppo bordo vasca, deviatore a rotazione a 2 uscite / Vitoni ceramici. Deck-mount bathtub mixer, 2-way diverter with turning knob / Ceramic cartridges. Mélangeur bain-douche sur gorge, inverseur 2 sorties à rotation / Têtes céramiques. Wannenrandmischer, Drehumsteller 2-Wege / Keramikoberteil. Grupo bañera repisa, desviador giratorio 2 salidas / Cartuchos de disco cerámico.



ART. L521B+D721A

Miscelatore vasca incasso, interasse bocca 23 cm, deviatore a rotazione a 2 uscite / Cartuccia tradizionale. Built-in bathtub mixer, spout projection 23 cm, 2-way diverter with turning knob / Traditional cartridge. Mitigeur bain-douche à encastrer, entraxe bec 23 cm, inverseur 2 sorties à rotation / Cartouche traditionnelle. UP-Wannenmischer, Achsabstand Auslauf 23 cm, Drehumsteller 2-Wege / Standardkartusche. Monomando baño/ducha empotrado, distancia a chorro 23 cm, desviador giratorio 2 salidas / Cartucho tradicional.

93

Acciaio Inossidabile spazzolato
Brushed Stainless Steel
Acier Inoxidable Brossé
Edelstahl Gebürstet
Acero Inoxidable Cepillado

P5

Matt Gun Metal PVD
Matt Gun Metal PVD
Matt Gun Metal PVD
Matt Gun Metal PVD
Matt Gun Metal PVD

VASCA/
BATHTUB/
BAIN-DOUCHE/
BADEWANNE/
BAÑO DUCHA



ART. L580B+D736A

Miscelatore vasca da pavimento, interasse bocca 26 cm / Cartuccia tradizionale.
Floor-mount bathtub mixer, spout projection 26 cm / Traditional cartridge.
Mitigeur bain-douche installation au sol, entraxe bec 26 cm / Cartouche traditionnelle.
Bodenstand-Wannenmischer, Achsabstand Auslauf 26 cm / Standardkartusche.
Monomando baño/ducha a suelo, distancia a chorro 26 cm / Cartucho tradicional.

AC/EX ECLIPSE STUDIO CHARLIE



ART. Z241B+Z240A

Bocca vasca da pavimento, interasse bocca 22,5 cm.
Floor-mount bathtub spout, spout projection 22,5 cm.
Bec pour mitigeur bain-douche installation au sol, entraxe bec 22,5 cm.
Bodenwannenstandeinlauf, Achsabstand Auslauf 22,5 cm.
Caño bañera a suelo, distancia a chorro 22,5 cm.

93

Acciaio Inossidabile spazzolato
Brushed Stainless Steel
Acier Inoxidable Brossé
Edelstahl Gebürstet
Acero Inoxidable Cepillado

P5

Matt Gun Metal PVD
Matt Gun Metal PVD
Matt Gun Metal PVD
Matt Gun Metal PVD
Matt Gun Metal PVD

MICHAEL ANASTASSIADES

Michael Anastassiades

Michael Anastassiades è un designer di origini cipriote con base a Londra. Nel 1994 avvia il suo studio per esplorare nozioni contemporanee di cultura ed estetica attraverso la combinazione di prodotto, arredamento e design ambientale. Il suo lavoro, che si posiziona tra le belle arti e il design, ambisce a provocare un dialogo, una partecipazione e interazione. Crea oggetti che sono minimalisti, funzionali, quasi banali, eppure ricchi di una vitalità che non ci si aspetterebbe. Le opere di Anastassiades fanno parte di esposizioni permanenti presso il Museum of Modern Art di New York, il Victoria & Albert Museum, il Crafts Council di Londra,il FRAC Centre di Orleans in Francia e il MAK di Vienna,e per dirla tutta anche presso il Svenskt Tenn di Stoccolma, la Norfolk House music room all'interno del Victoria & Albert Museum di London, la Presidenza di Cipro all'interno del Parlamento Europeo di Bruxelles in Belgio e l'Atelier Jesper a Bruxelles. Ha progettato prodotti con diversi aziende top tra cui Flos, Puiforcat, Lobmeyr e Svenskt Tenn. Nel 2007 ha avviato l'azienda Michael Anastassiades per produrre oggetti che recano la sua firma, una serie di luci, arredamento, gioielleria e oggetti da tavolo. La filosofia del suo studio è la continua ricerca dell'eclettismo, dell'individualità e di qualità senza tempo nel design. Michael si è formato come ingegnere civile al London's Imperial College of Science Technology and Medicine prima di laurearsi in design industriale al Royal College of Art.

Michael Anastassiades

Michael Anastassiades is a Cypriot designer, based in London. He launched his studio in 1994 to explore contemporary notions of culture and aesthetics through a combination of product, furniture and environmental design. Positioned between fine art and design, his work aims to provoke dialogue, participation and interaction. He creates objects that are minimal, utilitarian and almost mundane yet full of a vitality one might not expect. Anastassiades’ work is featured in permanent collections at the Museum Of Modern Art in New York, the Victoria & Albert Museum, the Crafts Council in London, the FRAC Centre in Orleans France and the MAK in Vienna. Recent solo exhibitions include Time And Again at the Geymüllerschlüssel/MAK in Vienna, To Be Perfectly Frank at Svenskt Tenn in Stockholm, Norfolk House music room at the Victoria & Albert Museum in London, Cyprus Presidency at the European Parliament in Brussels Belgium, Atelier Jesper Brussels . He has designed products with various leading manufacturers including Flos, Puiforcat, Lobmeyr and Svenskt Tenn. In 2007 he set up Michael Anastassiades the company to produce his signature pieces, a collection of lighting, furniture, jewellery and tabletop objects. The studio’s philosophy is a continuous search for eclecticism, individuality and timeless qualities in design. Michael trained as a civil engineer at London’s Imperial College of Science Technology and Medicine before taking a Master’s Degree in industrial design at the Royal College of Art.

Michael Anastassiades

Michael Anastassiades est un designer d’origine chyprioté installé à Londres. En 1994, il a ouvert son cabinet dans l’idée d’explorer des notions contemporaines de culture et d’esthétique à travers la combinaison de produits, de meubles et de design environnemental. Son travail, qui se situe entre les beaux-arts et le design, vise à provoquer un dialogue, une participation et une interaction. Il crée des objets minimalistes, fonctionnels, presque banals, mais pleins d’une vitalité totalement inattendue. Les oeuvres d’Anastassiades font partie des expositions permanentes du Museum of Modern Art de New York, du Victoria & Albert Museum, du Crafts Council de Londres, du FRAC Centre d’Orléans en France et du MAK de Vienne, sans oublier le Svenskt Tenn de Stockholm, la salle de musique Norfolk House au sein du Victoria & Albert Museum de Londres, la Présidence de Chypre au sein du Parlement européen de Bruxelles en Belgique et l’Atelier Jesper de Bruxelles. Il a conçu des produits en collaboration avec plusieurs grandes entreprises comme Flos, Puiforcat, Lobmeyr et Svenskt Tenn. En 2007, il a créé la société Michael Anastassiades destinée à produire des objets portant sa signature, une série de luminaires, de meubles, de bijoux et d’objets de table. La philosophie de son cabinet est la recherche continue de l’éclectisme, de l’individualité et de la qualité intemporelle dans le design. Michael a suivi une formation en génie civil auprès du Collège impérial de Science, de Technologie et de Médecine de Londres avant d’obtenir son diplôme en design industriel au Royal College of Art.

Michael Anastassiades

Michael Anastassiades ist ein zypriotischer Designer mit Sitz in London. Er gründete sein Studio 1994, um zeitgenössische Vorstellungen von Kultur und Ästhetik durch eine Kombination von Produkt-, Möbel- und Umweltdesign zu erforschen. Zwischen bildender Kunst und Design positioniert, zielt seine Arbeit darauf ab, Dialog, Partizipation und Interaktion zu provozieren. Er schafft Objekte, die minimal, utilitaristisch und fast alltäglich sind, aber voller Vitalität, die man vielleicht nicht erwartet. Anastassiades’ Werke sind in den ständigen Sammlungen des Museum of Modern Art in New York, des Victoria & Albert Museum, des Crafts Council in London, des FRAC Centre in Orleans France und des MAK in Wien vertreten. Zu den jüngsten Einzelausstellungen gehören Time And Again im Geymüllerschlüssel/MAK in Wien, To Be Perfectly Frank im Svenskt Tenn in Stockholm, Norfolk House Music Room im Victoria & Albert Museum in London, zypriotische Präsidentschaft im Europäischen Parlament in Brüssel Belgien, Atelier Jesper Brüssel. Er hat Produkte mit verschiedenen führenden Herstellern wie Flos, Puiforcat, Lobmeyr und Svenskt Tenn entworfen. Im Jahr 2007 gründete er das Unternehmen Michael Anastassiades, um seine charakteristischen Stücke zu produzieren, eine Kollektion aus Leuchten, Möbeln, Schmuck und Tischobjekten. Die Philosophie des Studios ist die kontinuierliche Suche nach Eklektizismus, Individualität und zeitlosen Qualitäten im Design. Michael absolvierte eine Ausbildung zum Bauingenieur am Londoner Imperial College of Science Technology and Medicine, bevor er am Royal College of Art einen Master-Abschluss in Industriedesign erwarb.

Michael Anastassiades

Michael Anastassiades es un diseñador de origen chipriota, afincado en Londres. En 1994, inauguró su propio estudio con el objeto de explorar nociones contemporáneas de cultura y estética, combinando el producto con el interiorismo y el diseño medioambiental.Su trabajo, a caballo entre las bellas artes y el diseño, aspira a provocar un diálogo, una participación e interacción. Crea objetos minimalistas, funcionales, banales casi pero pletóricos de una vitalidad inesperada. Las obras de Anastassiades forman parte de las exposiciones permanentes del Museum of Modern Art (MoMA) de Nueva York, el Victoria & Albert Museum y el Crafts Council de Londres, el FRAC Centre de Orléans (Francia) y el MAK de Viena. Asimismo, se exhiben en el Svenskt Tenn de Estocolmo, en la Norfolk House Music Room que surge en el interior del Victoria & Albert Museum en Londres, en las salas de la Presidencia de Chipre en el Parlamento Europeo de Bruselas (Bélgica) y en el Atelier Jesper de Bruselas. Diseñó productos con algunas de las empresas más destacadas, entre las que figuran Flos, Puiforcat, Lobmeyr y Svenskt Tenn. En 2007, creó la empresa Michael Anastassiades para realizar los objetos que llevan su firma, destinados al interiorismo, una serie de luces, joyas y objetos de mesa. La filosofía de su estudio consiste en la búsqueda incesante del eclecticismo, lo individual y la calidad atemporal en el diseño. Michael estudió ingeniería civil en el Colegio Imperial de Londres (London’s Imperial College of Science Technology and Medicine), antes de licenciarse en diseño industrial por el Real Colegio de Arte (RCA - Royal College of Art).

Michael Anastassiades

PAIK SUN KIM

Paik Sun Kim

Paik Sun Kim nasce a Mokpo (Corea del Sud) nel 1966 e ha studiato Arte presso la Hongik University. Dopo la laurea, ha lavorato come artista e progettando installazioni per molti anni. Nel 1992, ha modificato il suo percorso professionale per diventare progettista di interni e ha iniziato a lavorare presso uno studio di architettura. Nel 1994 ha fondato Paik Sun Design Studio e ha lavorato principalmente sul design degli interni di alberghi, musei d’arte, case private, showroom, uffici, ecc. I progetti più recenti sono lo spazio comune della Lotte World Tower (al 123º piano) a Seoul, l’interior design e piano di illuminazione del Residence (42-72F), e un interno residenziale a Mumbai. Paik Sun Kim ha realizzato molti progetti come art director,tra cui la Icheon World Ceramics Biennale, la Biennale Theme Hall di Gwangju, Jeonju On, e le mostre a Palazzo Gyeongbok, in collaborazione con Intangible Cultural Properties della Corea. Da quando ha iniziato a progettare mobili nel 2007, è stato attivo come designer di prodotto, e nel 2016 ha iniziato la collaborazione con Fantini, Promemoria, e Porro. È prematuramente mancato nel 2017.

Paik Sun Kim

Paik Sun Kim was born in Mokpo in 1966 and studied Art at Hongik University. After graduation, he worked as a fine artist and installation artist for many years. In 1992, he changed his career to become a spacial designer and started working at an architectural firm. In 1994, he established Paik Sun Design Studio. Paik Sun Design Studio mainly worked on interior design of hotels, art museums, private houses, exhibition halls, offices, etc. The most recent projects are the Community Space in Lotte World Tower (123rd floor) in Seoul, interior design and lighting plan of Residence (42-72F), and the residential interior of Mumbai. Paik Sun Kim has produced a lot of works as an art director and typical examples include the Icheon World Ceramics Biennale, the Gwangju Biennale Theme Hall, Jeonju Onn, and exhibitions at Gyeongbok Palace, which collaborated with Intangible Cultural Properties of Korea. Since he started furniture design in 2007, he has been active as a product designer, and in 2016, he collaborated with Fantini, Promemoria, and Porro. He prematurely died in 2017.

Paik Sun Kim

Paik Sun Kim est né à Mokpo (Corée du Sud) en 1966 et a suivi des études artistiques à l’Université Hongik. Après ses études, il a travaillé comme artiste en concevant entre autres des installations pendant de nombreuses années. En 1992, il a changé d’orientation professionnelle pour devenir designer d’intérieur et a commencé à travailler auprès d’un cabinet d’architecture. En 1994, il fonde le Paik Sun Design Studio et travaille principalement sur le design d’intérieur pour des hôtels, des musées d’art, des maisons privées, des showrooms, des bureaux, etc. Parmi ses projets les plus récents, on trouve l’espace commun de la Lotte World Tower (au 123ème étage) à Séoul, le design d’intérieur et le plan d’éclairage du Résidence (42-72F), ainsi qu’un intérieur résidentiel à Mumbai. Paik Sun Kim a réalisé de nombreux projets en tant que directeur artistique, parmi lesquels la biennale mondiale de la céramique d’Icheon, la biennale du Theme Hall de Gwangju, à Jeonju On, et les expositions auprès du Palais Gyeongbok, en collaboration avec le Patrimoine Culturel Immatériel de la Corée. Depuis qu’il a commencé à concevoir des meubles en 2007, son activité s’est orientée principalement vers la conception de produits, et il a entamé en 2016 une collaboration avec Fantini, Promemoria et Porro. Il est décédé prématurément en 2017.

Paik Sun Kim

Paik Sun Kim wurde 1966 in Mokpo geboren und studierte Kunst an der Universität von Hongik. Nach dem Studium arbeitete er viele Jahre als bildender Künstler und Installationskünstler. 1992 änderte er seine Karrierepläne, wurde Raumgestalter und begann seine Tätigkeit in einem Architekturbüro. 1994 gründete er das Paik Sun Design Studio. Paik Sun Design Studio beschäftigte sich hauptsächlich mit der Innenarchitektur von Hotels, Kunstmuseen, Privathäusern, Ausstellungsräumen, Büros, etc. Die jüngsten Projekte sind der Community Space im Lotte World Tower (123. Stock) in Seoul, Innenarchitektur und Beleuchtungsplan sowie das Wohninterieur der Residenz (42-72F) in Mumbai. Paik Sun Kim hat als Art Director viele Werke geschaffen. Typische Beispiele sind die Icheon World Ceramics Biennale, die Gwangju Biennale Theme Hall, Jeonju Onn und Ausstellungen im Gyeongbok Palace, die mit Intangible Cultural Properties of Korea zusammengearbeitet haben. Seit er 2007 mit dem Möbeldesign begann, ist er als Produktdesigner tätig, und 2016 arbeitete er mit Fantini, Promemoria und Porro zusammen. 2017 verstarb der Gestalter.

Paik Sun Kim

Paik Sun Kim nació en Mokpo (Corea del Sur). Estudió Arte en la Hongik University. Una vez licenciado, ejerció de artista y realizó instalaciones durante muchos años. En 1992, optó por una nueva carrera profesional para convertirse en diseñador de interiores. A la postre, comenzó a trabajar en un estudio de arquitectura. En 1994, fundó el Paik Sun Design Studio, dedicándose principalmente al diseño de los interiores de hoteles, museos de arte, viviendas particulares, showrooms, despachos, etc. Sus trabajos más recientes son el espacio común de la torre Lotte World de Seúl (en la planta 123), el diseño de interiorismo y el plan de iluminación del Residence (42-72F) y un interior residencial en Mumbai. Paik Sun Kim ejecutó numerosos trabajos, en calidad de director artístico. Entre los mismos, destacan la Bienal Icheon World Ceramics, la Bienal Theme Hall de Gwangju, Jeonju On y las exposiciones del Palacio Gyeongbok, en colaboración con el Patrimonio Cultural Intangible de Corea. Desde 2007, año en que comenzó a diseñar muebles, también se volcó en el diseño de productos. En 2016, comenzó a colaborar con Fantini, Promemoria, y Porro. Murió prematuramente en 2017.

NAOTO FUKASAWA

Naoto Fukasawa

Naoto Fukasawa

È nato nel 1956 nella Prefettura di Yamanashi. Laureatosi nel 1980 presso la Tama Art University, nel 1989 si è trasferito negli Stati Uniti, dove ha collaborato con lo studio ID Two a San Francisco, e lavorato alla progettazione di prodotti tecnologici nella Silicon Valley. Nel 1996, rientrato in Giappone, apre a Tokyo lo studio IDEO. Progetta il lettore CD a muro realizzato per MUJI, diventato popolare in tutto il mondo e nel 2004 selezionato dal MoMa di New York. Nel 2003, fonda il Naoto Fukasawa Design e nello stesso anno lancia ±0 (Plus Minus Zero), nuovo brand di elettrodomestici, apparecchi e oggetti. Dal 2005, collabora con le maggiori aziende italiane, tedesche, svizzere e del Nord Europa. Nel 2005, fonda Super Normal con Jasper Morrison e, nel 2006, organizza le prime mostre tra Tokyo e Londra. Nel 2007, è nominato dalla Royal Society of Arts, Honorable Royal Designer for Industry. Fukasawa è consulente designer di MUJI e uno dei direttori di 21_21 Design Sight. Insegna presso la Musashino Art University e la Tama Art University. Ha vinto numerosi premi per il design in Europa e negli Stati Uniti, ed è autore di libri sul design. Nel 2007, Phaidon gli ha dedicato una monografia.

Naoto Fukasawa

Naoto Fukasawa was born in Yamanashi Prefecture in 1956. He graduated from Tama Art University in 1980. In 1989 he moved to the United States and joined the San Francisco design firm ID Two. He worked on a number of products related to Silicon Valley computing and electronics technology. In 1996, he returned to Japan to start and head up IDEO’s Tokyo office. He came up with the design for a wall-mounted CD player, that was taken up and released by MUJI and has proved popular world-wide. In 2004, MoMA in New York selected this CD player for its permanent collection. In 2003 he founded Naoto Fukasawa Design. In the same year he launched ±0 (Plus Minus Zero), a new brand of electronic household appliances and equipment. Since 2005, he has worked on projects with major companies in Italy, Germany, Switzerland and Northern Europe. In 2005, he founded Super Normal with Jasper Morrison. In June 2006, the first Super Normal exhibition was held in Tokyo and London. In 2007, he was awarded the title of Hon RDI (Honorable Royal Designer for Industry) by the Royal Society of Arts in London. Fukasawa is on the design advisory board for MUJI and is one of the directors for 21_21 Design Sight. He is a professor at Musashino Art University and at Tama Art University. He has won several prizes for design in Europe and in the USA, and is the author of books about design. In 2007, Phaidon dedicated a monograph to him.

Naoto Fukasawa

Naoto Fukasawa est né en 1956 dans la Préfecture de Yamanashi. Après avoir obtenu son diplôme en 1980 auprès de la « Tama Art University » il s’installe en 1989 aux Etats-Unis, où il collabore avec le cabinet « ID Two » à San Francisco, et travaille à un projet de produits technologiques dans la Silicon Valley. En 1996, une fois rentré au Japon, il ouvre à Tokyo le cabinet « IDEO ». Il conçoit le lecteur de CD vertical réalisé pour « MUJI », devenu populaire dans le monde entier et sélectionné par le « MoMa » de New York en 2004. En 2003, il fonde le « Naoto Fukasawa Design » et lance la même année « ±0 » (Plus Minus Zéro), nouvelle marque d’électroménager, d’appareils et d’objets. Il collabore depuis 2005 avec les plus grandes entreprises d’Italie, d’Allemagne, de Suisse et de l’Europe du Nord. En 2005, il fonde « Super Normal » avec Jasper Morrison, et il organise en 2006 les premières expositions entre Tokyo et Londres. En 2007, il est nommé « Honorable Royal Designer for Industry » par la « Royal Society of Arts ». Fukasawa est designer consultant de « MUJI », et l’un des directeurs de « 21_21 Design Sight ». Il enseigne auprès de la « Musashino Art University » et de la « Tama Art University ». Il a gagné de nombreux prix de design en Europe et aux Etats Unis, et est l’auteur de livres sur le design. En 2007, Phaidon lui a consacré une monographie.

Naoto Fukasawa

Naoto Fukasawa

Naoto Fukasawa wurde 1956 in der Präfektur Yamanashi geboren. Er schloss 1980 sein Studium an der Tama Art University ab. 1989 zog er in die Vereinigten Staaten und trat der San Franciscoer Designfirma ID Two bei. Er arbeitete an einer Reihe von Produkten im Zusammenhang mit Silicon Valley Computing and electronics technology. 1996 kehrte er nach Japan zurück, um das Tokioter Büro von IDEO zu gründen und zu leiten. Er entwickelte das Design für einen wandmontierten CD-Player, der von MUJI aufgenommen und veröffentlicht wurde und sich weltweit bewährt hat. Im Jahr 2004 wählte das MoMa in New York diesen CD-Player für seine ständige Sammlung aus. Im Jahr 2003 gründete er Naoto Fukasawa Design. Im selben Jahr führte er ±0 (Plus Minus Null) ein, eine neue Marke für elektronische Haushaltsgeräte und -ausrüstung. Seit 2005 arbeitet er an Projekten mit großen Unternehmen in Italien, Deutschland, der Schweiz und Nordeuropa. Im Jahr 2005 gründete er Super Normal mit Jasper Morrison. Im Juni 2006 fand die erste Super Normal Ausstellung in Tokio und London statt. Im Jahr 2007 wurde ihm von der Royal Society of Arts in London der Titel Hon RDI (Honorable Royal Designer for Industry) verliehen. Fukasawa ist im Designbeirat von MUJI und ist einer der Geschäftsführer von 21_21 Design Sight. Er ist Professor an der Musashino Art University und an der Tama Art University. Er hat mehrere Designpreise in Europa und den USA gewonnen und ist Autor von Büchern über Design. Im Jahr 2007 widmete ihm Phaidon eine Monographie.

Naoto Fukasawa

Naoto Fukasawa nació en 1956 en la Prefectura de Yamanashi (Japón). Se licenció en 1980 por la Universidad de Arte Tama y, en 1989, se radicó en Estados Unidos. Colabora con el estudio ID Two de San Francisco y diseña productos tecnológicos en Silicon Valley. En 1996, regresa a Japón y funda el estudio IDEO en Tokio. Diseña el reproductor mural de CD para MUJI, que se vuelve famoso en todo el mundo. En 2004 lo selecciona el MoMa de Nueva York. En 2003 funda el Naoto Fukasawa Design y, ese mismo año, lanza ±0 (Plus Minus Zero), una nueva marca de electrodomésticos, aparatos y objetos. Desde 2005, colabora con las empresas más importantes de Italia, Alemania, Suiza y el Norte de Europa. En 2005, funda Super Normal con Jasper Morrison y, en 2006, organiza las primeras exposiciones a caballo entre Tokio y Londres. En 2007, la Royal Society of Arts lo designa Honorable Royal Designer for Industry. Fukasawa es asesor de Diseño de MUJI y uno de los directores de 21_21 Design Sight. Enseña en la Universidad de Arte Musashino y en la Universidad de Arte Tama. Sus trabajos de Diseño fueron galardonados con numerosos premios en Europa y Estados Unidos. Es autor de libros de Diseño. En 2007, Phaidon le dedicó una monografía.

PIERO LISSONI

Piero Lissoni

Piero Lissoni

Piero Lissoni è architetto, designer e art director ed è riconosciuto tra i maestri del design contemporaneo. Da oltre trent’anni sviluppa progetti internazionali di architettura, interior, product design e graphic design. Piero Lissoni è inoltre direttore creativo di Alpi, B&B Italia, Boffi, Living Divani, Lema, Lualdi, Porro e Sanlorenzo. Tra i progetti di architettura e interni più importanti si segnalano Shangri-La Shougang Park a Pechino (2021) realizzato per le Olimpiadi invernali del 2022, The Ritz-Carlton Residences a Miami Beach (2020), Grand Park Hotel a Rovigno in Croazia (2019), il restyling dello storico locale Camparino in Galleria a Milano (2019), The Middle House del gruppo Swire Hotel a Shanghai (2018), i progetti residenziali One Paraiso e Grand Paraiso a Miami (2018), The Oberoi Al Zorah Beach Resort Ajman negli Emirati Arabi (2017), gli yacht SX112 (2020), SX76 (2018) e SX88 (2017) per Sanlorenzo, Conservatorium Hotel ad Amsterdam (2012), oltre agli headquarters di aziende come Boffi, Glas Italia, Fantini, Living Divani e i cantieri navali di Sanlorenzo di La Spezia e Ameglia. Piero Lissoni ha ricevuto numerosi riconoscimenti, tra cui il Good Design Award, il Red Dot Award e il Compasso d’Oro ADI.

Piero Lissoni

Piero Lissoni is architect, art director and designer and is recognized as one of the masters of contemporary design. For over thirty years, he has developed projects the world over in the fields of architecture, landscape and interior, as well as in product and graphic design. He is also art director for Alpi, B&B Italia, Boffi, Living Divani, Lema, Lualdi, Porro and Sanlorenzo. Some of the most important architecture and interior projects deserving of mention include the Shangri-La Shougang Park in Beijing (2021) realized for the 2022 winter Olympics, The Ritz-Carlton Residences in Miami Beach (2020), the Grand Park Hotel in Croatia (2019), the restyling of the historic Camparino bar in the Galleria of Milan (2019), The Middle House for the Swire Hotels Group in Shanghai (2018), the residential projects One Paraiso and Grand Paraiso in Miami (2018), The Oberoi Al Zorah Beach Resort Ajman in the UAE (2017), the Sanlorenzo yachts SX112 (2020), SX76 (2018) and SX88 (2017), the Conservatorium Hotel in Amsterdam (2012) in addition to the corporate headquarters of Boffi, Cassina, Fantini, Glas Italia, Living Divani and the Sanlorenzo shipyards in La Spezia and Ameglia. Piero Lissoni has received a series of international awards, including the Good Design Award, the Red Dot Award and the Compasso d’Oro ADI.

Piero Lissoni

Piero Lissoni est architecte, designer et art director. Il est reconnu comme un des maîtres du design contemporain. Depuis plus de trente ans il développe projets internationaux d’architecture, interior, product design et graphic design. Piero est également directeur créatif de Alpi, B&B Italia, Boffi, Living Divani, Lema Lualdi, Porro et Sanlorenzo. Parmi ses projets d’architecture les plus importants on peut citer : le parc Shangri-La Shougang à Beijing (2021) réalisé pour les Jeux olympiques d’hiver de 2022, Les résidences Ritz-Carlton à Miami Beach (2020), Grand Park Hotel, Croatie (2019), le restyling de l’historique café Camparino dans la Galleria à Milan (2019), The Middle House à Shanghai (2018), les projets résidentiels One Paraiso et Grand Paraiso à Miami (2018), The Oberoi Al Zorah Beach Resort Ajman dans les Émirats Arabes (2017), les yachts Sanlorenzo SX112 (2020), SX76 (2018) et SX88 (2017), Conservatorium Hotel à Amsterdam, ainsi que les headquarters de entreprises comme Boffi, Glas Italia, Fantini, Living Divani et les chantiers navals Sanlorenzo de La Spezia et Ameglia in Italie. Piero Lissoni a reçu de nombreux prix, parmi le Good Design Award, le Red Dot Award et le Compasso dOro ADI.

Piero Lissoni

Piero Lissoni

Piero Lissoni ist ein international renommierter Architekt, Art Director und Designer. Seit mehr als 30 Jahren arbeitet er in den Bereichen Architektur, Landschaftsgestaltung und Interior Design sowie Produkt- und Grafikdesign für Kunden in aller Welt. Außerdem ist er als Art Director für Alpi, B&B Italia, Boffi, Living Divani, Lema, Lualdi, Porro und Sanlorenzo tätig. Zu seinen wichtigsten Architekturprojekten zählen das Shangri La Shougang Park in Peking (2021) realisiert für die Olympischen Winterspiele 2022, The Ritz-Carlton Residences in Miami Beach (2020),Grand Park Hotel in Kroatien (2019), die Neugestaltung der historischen Camparino Bar in der Galleria in Mailand (2019), The Middle House in Schanghai (2018), die Wohnprojekte One Paraiso und Grand Paraiso in Miami (2018), The Oberoi Al Zorah Beach Resort in den Vereinigten Arabischen Emiraten (2017), die Sanlorenzo-Yachten SX112 (2020), SX76 (2018) und SX88 (2017) und das Conservatorium Hotel in Amsterdam sowie die Firmensitze von Boffi, Fantini, Glas Italia, Living Divani und des Luxus-Yachtbauers Sanlorenzo Yacht in La Spezia und Ameglia. Piero Lissonis Arbeiten wurden mit zahlreichen internationalen Preisen ausgezeichnet, u.a. mit dem Good Design Award, dem Red Dot Award und dem Compasso d’Oro ADI.

Piero Lissoni

Piero Lissoni es arquitecto, diseñador y art director y es reconocido entre los maestros del diseño contemporaneo. Desde los últimos treinta años desarrolla proyectos internacionales de arquitectura, interior, productos de diseño y diseño gráfico. Piero Lissoni es también director creativo de Alpi, B&B Italia, Boffi, Living Divani, Lema, Lualdi, Porro y Sanlorenzo. Entre los proyectos de arquitectura más importantes destacan el Shangri-La Shougang Park en Beijing (2021) realizado para los Juegos Olímpicos de invierno de 2022, The Ritz-Carlton Residencias en Miami Beach (2020), Grand Park Hotel en Rovigno en Croacia (2019), la renovación del histórico local Camparino en Galleria en Milán (2019), The Middle House en Shanghai (2018), los proyectos residenciales One Paraiso y Grand Paraiso en Miami (2018), The Oberoi Al Zorah Beach Resort Ajman en los Emiratos Arabes (2017), los yates Sanlorenzo SX112 (2020), SX76 (2018) y SX88 (2017), el Conservatorium Hotel de Amsterdam, además de los headquarters de empresas como Boffi, Glas Italia, Fantini, Living Divani y astilleros navales de Sanlorenzo de La Spezia y Ameglia. Piero Lissoni ha recibido numerosos reconocimientos, entre ellos el Good Design Award, el Red Dot Award y el Compasso d’Oro ADI.

MARCEL WANDERS

Marcel Wanders è tra i principali designer di prodotto e di interni. Con il suo studio ha firmato oltre 1.900+ esperienze iconiche di prodotto ed interior design in tutto il mondo, per clienti privati e brand di lusso. In 30 anni di attività, il lavoro di Marcel Wanders è stato premiato da alcuni dei più rinomati musei di arte e design, come il Centre Pompidou, Cooper-Hewitt National Design Museum, Metropolitan Museum of Art, Museum of Arts and Design, New York; Museum of Modern Art; Pinakothek der Moderne, Stedelijk Museum, Oita Prefectural Art Museum, per citarne alcuni.

L'obiettivo principale di Marcel Wanders è quello di riportare il tocco umano nel design ed inaugurare una 'nuova era del design', in cui i designer, gli artigiani e gli utilizzatori diventano un tutt'uno. In questo processo, Marcel Wanders sfida il dogma del design, preferendo concentrarsi su soluzioni olistiche piuttosto che tecnocratiche.

Marcel Wanders is a leading product and interior designer. With his design studio he was responsible for over 1,900+ iconic product and interior design experiences all around the globe for private clients and premium brands. Marcel Wanders' 30 years of design are celebrated in some of the most renowned art and design museums, including Centre Pompidou FR; Cooper-Hewitt National Design Museum, US; Metropolitan Museum of Art, US; Museum of Arts and Design, New York, US; Museum of Modern Art, US; Pinakothek der Moderne, Munich, DE; Stedelijk Museum, Amsterdam, NL; Oita Prefectural Art Museum, JP among others. Marcel Wanders' chief concern is to bring the human touch back to design, ushering in a 'new age of design', in which designer, craftsperson and user are reunited. In this process, Marcel Wanders defies design dogma, preferring instead to focus on holistic solutions rather than technocratic.

Marcel Wanders est un designer de produits et d'intérieurs de premier plan. Avec son studio de design, il est à l'origine de plus de 1900+ expériences de design produits et d'intérieurs emblématiques dans le monde entier pour des clients privés et des marques haut de gamme. Les 30 années de design de Marcel Wanders sont célébrées dans certains musées d'art et de design les plus renommés, le Centre Pompidou FR ; le Cooper-Hewitt National Design Museum, USA ; Metropolitan Museum of Art, États-Unis ; Museum of Arts and Design, New York, États-Unis ; Museum of Modern Art, États-Unis ; Pinakothek der Moderne, Munich, DE ; Stedelijk Museum, Amsterdam, NL ; Oita Prefectural Art Museum, JP entre autres. L'objectif principal de Marcel Wanders est d'apporter la touche humaine au design, inaugurant ainsi une "nouvelle ère du design" dans laquelle designers, artisans et utilisateurs se rencontrent. Dans ce processus, Marcel Wanders défie les dogmes du design, en préférant se concentrer sur des solutions holistiques plutôt que technocratiques.

Marcel Wanders ist ein führender Designer und Innenarchitekt. Mit seinem Designstudio war er weltweit für mehr als 1.900+ ikonische Produkt- und Innenraumdesignerlebnisse für Privatkunden und Premiummarken verantwortlich. Marcel Wanders' 30-jähriges Designschaffen wird in einigen der renommiertesten Kunst- und Designmuseen gefeiert, darunter Centre Pompidou FR; Cooper-Hewitt National Design Museum, USA; Metropolitan Museum of Art, USA; Museum of Arts and Design, New York, USA; Museum of Modern Art, USA; Pinakothek der Moderne, München, DE; Stedelijk Museum, Amsterdam, NL; Oita Prefectural Art Museum, JP und andere. Marcel Wanders' Hauptziel ist es, die menschliche Note in das Design zu bringen und ein "neues Zeitalter des Designs" einzuläuten, in dem Designer, Handwerker und Nutzer zusammenkommen. In diesem Prozess stellt Marcel Wanders Design-Dogmen in Frage und zieht es vor, sich auf ganzheitliche statt auf technokratische Lösungen zu konzentrieren.

Marcel Wanders es uno de los principales diseñadores de productos e interiores. Con su estudio de diseño ha sido responsable de más de 1900+ experiencias icónicas en diseño de interiores y productos en todo el mundo para clientes privados y marcas premium. Los 30 años de diseño de Marcel Wanders se celebran en algunos de los museos de arte y diseño más renombrados, incluido el Centre Pompidou FR, Cooper-Hewitt National Museum USA; Metropolitan Museum of Art, US; Museum of Arts and Design, New York, US; Museum of Modern Art, US; Pinakothek der Moderne, Mónaco, DE; Stedelijk Museum, Amsterdam, NL; Oita Prefectural Art Museum, JP, entre otros.

La principal voluntad de Marcel Wanders es llevar el toque humano al diseño, inaugurando una 'nueva era del diseño', en la que se unen diseñadores, artesanos y usuarios. En este proceso, Marcel Wanders desafía el dogma del diseño, prefiriendo centrarse en soluciones holísticas en lugar de tecnocráticas.

STUDIOCHARLIE

Studiocharlie è stato fondato nel 2002 da Gabriele Rigamonti, Carla Scorda e Vittorio Turla. Ha ricevuto nel 2004 la Menzione d'Onore al XX Compasso d'Oro ADI con il carattere tipografico Csuni. Disegna per: Atipico, Billiani 1911, Boffi, Bonacina 1889, De Padova, Designercarpets, Lanificio Leo, Lema, Made a Mano, Mipa, Nemo, Salvatori. Si occupa anche di progetti editoriali e culturali sul tema del design. Nel 2018 vince il Compasso d'Oro ADI con la famiglia di rubinetti Eclipse per Boffi.

Studiocharlie was founded in 2002 by Gabriele Rigamonti, Carla Scorda and Vittorio Turla. In 2004 it won the Menzione d'Onore at the XX Compasso d'Oro ADI with the character Csuni. It designs for: Atipico, Billiani 1911, Boffi, Bonacina 1889, De Padova, Designercarpets, Lanificio Leo, Lema, Made a Mano, Mipa, Nemo, Salvatori and also takes care of publishing and cultural projects about design. In 2018 it won the Compasso d'Oro ADI with the taps series Eclipse, designed for Boffi.

Studiocharlie a été fondé en 2002 par Gabriele Rigamonti, Carla Scorda et Vittorio Turla. Il a reçu une mention d'honneur au 20e Compasso d'Oro ADI en 2004 pour le caractère Csuni. Il projet pour : Atipico, Billiani 1911, Boffi, Bonacina 1889, De Padova, Designercarpets, Lanificio Leo, Lema, Made a Mano, Mipa, Nemo, Salvatori. Il est également impliqué dans des projets éditoriaux et culturels sur le thème du design. En 2018, il a remporté le prix Compasso d'Oro ADI avec la collection Eclipse de Boffi.

Studiocharlie wurde 2002 von Gabriele Rigamonti, Carla Scorda und Vittorio Turla gegründet. In 2004 erhielt es mit der Schrift Csuni eine ehrenvolle Erwähnung beim 20. ADI Compasso d'Oro. Es entwirft für: Atipico, Billiani 1911, Boffi, Bonacina 1889, De Padova, Designercarpets, Lanificio Leo, Lema, Made a Mano, Mipa, Nemo, Salvatori. Studiocharlie ist auch an redaktionellen und kulturellen Projekten zum Thema Design beteiligt. 2018 gewann es den Compasso d'Oro ADI mit der Armaturenserie Eclipse für Boffi.

Studiocharlie fue fundado en 2002 por Gabriele Rigamonti, Carla Scorday Vittorio Turla. En 2004 recibió la Mención de Honor en el XX Compasso d'Oro ADI con la tipografía Csuni. Diseña para: Atipico, Billiani 1911, Boffi, Bonacina 1889, De Padova, Designercarpets, Lanificio Leo, Lema, Made a Mano, Mipa, Nemo, Salvatori. También se ocupa de proyectos editoriales y culturales sobre el tema del diseño. En 2018 ganó el Compasso d'Oro ADI con la familia de grifería Eclipse para Boffi.

Boffi e Fantini, due realtà consolidate del design italiano.

Entrambe le aziende hanno maturato negli anni una indiscussa leadership nel proprio settore, fondata e consolidata sull'eccellenza produttiva, sulla creatività e su una forte internazionalizzazione di mercato. Pur essendo entrambe realtà industriali di respiro globale, hanno conservato la passione per il lavoro ben fatto delle loro origini artigianali, facendone uno degli elementi cardine del loro vantaggio competitivo.

Boffi and Fantini, two consolidated realities of the Italian design.

Both companies have achieved undisputed leadership in their respective industries, thanks to excellent production qualities, a high level of creativity and a strong international profile. In spite of their international presence, Boffi and Fantini preserves their passion for properly-made projects and inheritance of their artisan origins, to make this enthusiasm their key point for their competitive advantage.

Boffi et Fantini, deux réalités solidement établies du design italien.

Au fil des ans, Boffi et Fantini sont devenus des leaders incontestés dans leur secteur, grâce à l'excellence de leur production, à leur créativité, ainsi qu'à une forte internationalisation de marché. Les deux entreprises, bien qu'étant des réalités industrielles d'envergure globale, ont su cependant conserver la passion pour le travail bien fait de leurs origines artisanales, dont elles ont fait un des points forts de leur leadership.

Boffi und Fantini, zwei konsolidierte Größen des italienischen Designs.

Beide Unternehmen haben sich durch exzellente Produktionsqualitäten, ein hohes Maß an Kreativität und ein starkes internationales Profil die unbestrittene Marktführerschaft in ihren jeweiligen Branchen erarbeitet. Trotz ihrer internationalen Präsenz bewahren Boffi und Fantini ihre Leidenschaft für maßgeschneiderte Projekte und das Erbe ihrer handwerklichen Herkunft, um diese Begeisterung zu ihrem Schlüsselpunkt für ihren Wettbewerbsvorteil zu machen.

Boffi y Fantini, dos realidades consolidadas del diseño italiano.

A lo largo de los años, ambas firmas han madurado un liderazgo indiscutible en su sector, que se basa y consolida en la excelencia productiva, en la creatividad y en una intensa internacionalización de mercado. Sin embargo, aunque ambas empresas poseen una envergadura global, han conservado el amor por el trabajo bien hecho, tal como en sus orígenes artesanales y han convertido esta característica en uno de los elementos clave de su ventaja competitiva.

Boffi è un marchio riconosciuto a livello globale per l'arredamento di cucina, bagno e sistemi di alta gamma. Da decenni è stimata come azienda innovativa non solo nel design e nella produzione, ma anche nel modello distributivo, nella comunicazione e nell'organizzazione della produzione. Tradizionalmente attiva nel settore Cucina, per le quali è stata insignita del Compasso d'Oro alla carriera, dalla fine degli anni Novanta è entrata con determinazione nel settore Bagno, creando, insieme a nuovi prodotti di grande raffinatezza estetica e tecnologica, un approccio al mercato completamente nuovo.

Boffi is known worldwide for its high end furniture for kitchen, bathroom and systems. The company has been held in high esteem for decades as an innovative firm in not only design and production, but also in distribution, communication and production management. Boffi has traditionally worked in the kitchen industry, winning the Compasso d'Oro career award and moving in the 1990s into the bathroom sector; this expansion led not only to new products but also to aesthetic and technological refinements, resulting in a brand new approach to the market.

Boffi est une marque reconnue au niveau global pour le mobilier de cuisine et de salle de bains et les systèmes haut de gamme. Elle est considérée depuis plusieurs dizaines d'années comme une entreprise innovante non seulement dans le design et la production, mais aussi dans le modèle de distribution, dans la communication et dans l'organisation de la production. Traditionnellement active dans le secteur de la cuisine, pour laquelle elle a reçu la distinction du Compasso d'Oro, elle a fait une entrée en force à la fin des années quatre-vingt-dix dans le secteur de la salle de bains, en créant, en même temps que de nouveaux produits hautement raffinés du point de vue de l'esthétique et de la technologie, une approche au marché complètement nouvelle.

Boffi ist weltweit bekannt für seine hochwertigen Möbel für Küche, Bad und Systeme. Als innovatives Unternehmen wird das Unternehmen seit Jahrzehnten nicht nur in den Bereichen Design und Produktion, sondern auch in den Bereichen Vertrieb, Kommunikation und Produktionsmanagement geschätzt. Boffi ist traditionell in der Küchenindustrie tätig, gewann den Compasso d'Oro Karrierepreis und wechselte in den 90er Jahren in den Badbereich; diese Expansion führte nicht nur zu neuen Produkten, sondern auch zu ästhetischen und technologischen Verfeinerungen, die in einer brandneuen Marktbearbeitung resultierten.

Boffi es una marca conocida mundialmente, en el sector de la decoración de la cocina y el baño y en el de los sistemas de gama alta. Desde hace décadas, se la estima por ser una firma innovadora no sólo en el diseño y la producción sino también en el de la comunicación y la organización de la producción. Boffi opera en el sector de la Cocina de toda la vida. Su labor en este ámbito le valió el Compasso d'Oro a la carrera. A fines de los años 90, entró briosamente en el sector del Baño, para crear no sólo nuevos productos que destacan por su estética de lo más refinada sino una manera de dirigirse al mercado completamente nueva.

Fantini è sinonimo di ricerca estetica e perfezione tecnologica nella rubinetteria di alta gamma. Inserita in un distretto industriale da sempre vocato alla meccanica di precisione e qualità, Fantini, nata nel 1951, ha saputo nel tempo conquistare i segmenti più esigenti del mercato grazie a un know how ineguagliabile e alla collaborazione con designer di grande calibro, fra i quali Enzo Mari, King&Miranda, Franco Sargiani, Benedini Associati, Giovanna Talocci e Matteo Thun. Impostasi all'attenzione internazionale nel 1977 con la collezione "I balocchi", di Pedrizzetti e Mercatali, nel tempo si è affermata come imprescindibile riferimento nell'innovazione dell'ambiente bagno, conseguendo numerosi premi e riconoscimenti a livello internazionale.

Fantini represents cutting edge aesthetic research and technological perfection in the high-end faucets and shower systems sector, with a historic vocation for high precision to the engineer and quality production. Founded in 1951, Fantini has become a leader in the most demanding segment of the market, thanks to an incomparable know-how and collaborations with famous designers such as Enzo Mari, King & Miranda, Franco Sargiani, Benedini Associati, Giovanna Talocci and Matteo Thun. After the company's first international success in 1977 with the collection "I balocchi", by Pedrizzetti and Mercatali, Fantini has progressed year-on-year to become an indispensable landmark for innovation in the bathroom industry and has won several international awards and acknowledgements.

Fantini est synonyme de recherche esthétique et de perfection technologique dans la robinetterie haut de gamme. Intégrée dans un secteur industriel voué depuis toujours à la mécanique de précision et de qualité, Fantini, née en 1951, a su au fil du temps conquérir les parts du marché les plus exigeantes grâce à un savoir-faire inégalable et à la collaboration avec des designers de renom, parmi lesquels Enzo Mari, King&Miranda, Franco Sargiani, Benedini Associati, Giovanna Talocci e Matteo Thun. L'entreprise s'est fait connaître au niveau international en 1977 avec la collection "I balocchi" (litt. « Les jouets », mais comme référence à Pinocchio « L'île aux plaisirs », n.d.t.), de Pedrizzetti et Mercatali, et elle s'est affirmée au fil du temps comme une référence incontournable dans l'innovation du secteur salle de bain, en obtenant de nombreux prix et distinctions au niveau international.

Fantini steht für modernste ästhetische Forschung und technologische Perfektion im Bereich der hochwertigen Armaturen und Duschsysteme, mit einer historischen Berufung zu hoher Präzision für die Ingenieurskunst und die Qualitätsproduktion. Fantini wurde 1951 gegründet und hat sich dank eines unvergleichlichen Know-hows und der Zusammenarbeit mit berühmten Designern wie Enzo Mari, King & Miranda, Franco Sargiani, Benedini Associati, Giovanna Talocci und Matteo Thun zu einem Marktführer im anspruchsvollsten Segment des Marktes entwickelt. Nach dem ersten internationalen Erfolg des Unternehmens 1977 mit der Kollektion "I Balocchi" von Pedrizzetti und Mercatali hat sich Fantini im Laufe der Jahre zu einem unverzichtbaren Meilenstein für Innovationen in der Badbranche entwickelt und mehrere internationale Preise und Auszeichnungen erhalten.

Fantini es sinónimo de investigación en el terreno de la estética y de perfección tecnológica en el ámbito de la grifería de gama alta. Forma parte de un clúster que se ha consagrado desde la primera hora a la mecánica de precisión de primera calidad. Fue fundada en 1951 y, año tras año, ha sabido conquistar los segmentos más exigentes del mercado, gracias a un know how inguualable y a la colaboración de destacados diseñadores, entre los que figuran Enzo Mari, King&Miranda, Franco Sargiani, Benedini Associati, Giovanna Talocci y Matteo Thun. En 1977, la firma se ubicó en el candelero a nivel internacional, con la colección "I balocchi" de Pedrizzetti y Mercatali, en el tiempo, e afianzó en su posición de referencia imprescindible en la innovación del espacio del baño, consiguiendo numerosos premios y reconocimientos a nivel internacional.

ABOUTWATER

 **Boffi**

 **FANTINI**
RUBINETTI

Cod: 110000432REV0000

Ad: Lissoni Graphx
Ph: Federico Cedrone
Santi Caleca
Tommaso Sartori
Rendering: NuDesign
Fotolito: CDcromo
Stampa: Tipolitografia Saccardo, 2023

www.aboutwater.it

Member of/



L'azienda si riserva in qualunque momento di apportare senza preavviso modifiche a prodotti e accessori.
The Manufacturer reserves the right to modify products and accessories at any time without prior notice.
Der Hersteller behält sich das Recht vor, jederzeit Änderungen an seinen Produkten und Zubehörteilen ohne Vorbescheid vorzunehmen.
La société se réserve le droit de modifier ses produits et ses accessoires à tout moment et sans préavis.
La Sociedad se reserva el derecho de modificar sus productos y accesorios en cualquier momento y sin previo aviso.

©2023 Fratelli Fantini Spa
Tutti i diritti riservati / All rights reserved

ABOUTWATER Fratelli Fantini Spa via Buonarroti, 4 I – 28010 Pella (NO)
t +39 0322 918411 www.aboutwater.it www.fantini.it fantini@fantini.it

